



EBINGER

Kühlen · Transportieren · Servieren



GASTRONOMIE- UND BETRIEBSEINRICHTUNG



**EBINGER**

Kühlen · Transportieren · Servieren

#### DIE WILHELM EBINGER METALLWAREN GMBH

Seit 1909 ist die Wilhelm Ebinger Metallwaren GmbH als erfolgreicher Hersteller von Transport- und Servierwagen im schwäbischen Remshalden tätig. Das inhabergeführte Unternehmen produziert für nationale und internationale Kunden hochwertige, praktische und innovative Produkte Made in Germany: Buffetwagen, Kühlvitrinen, Getränke- und Transportwagen sowie individuell gefertigte Lösungen für Gastronomie, Büros, Konferenzräume und Tagungszentren. 2009 wurde das Angebot um hochwertige Garderoben und Loungetische aus Edelstahl und Glas ergänzt.

Hohe Qualität, sichere Funktionen und kundenspezifische Lösungen zeichnen Ebinger-Produkte aus und machen den mittelständischen Betrieb zum führenden Hersteller seiner Branche.

Ihr

Rudolf B. Schäfer

#### THE WILHELM EBINGER METALLWAREN GMBH

Since 1909 Wilhelm Ebinger Metallwaren GmbH has been successfully manufacturing transport trolleys and tea carts in Remshalden near Stuttgart, Germany. The company is owner-operated and provides both national and international customers with upscale, practical and innovative products made in Germany: buffet units, refrigerated display cases, beverage and transport trolleys as well as made-to-order solutions for the catering trade or office, conference and seminar hosting needs. In 2009 Ebinger enlarged its product range to comprise upscale coat racks and lounge tables made of stainless steel and glass.

Excellent quality, reliable functionality and custom-made solutions make Ebinger the leading manufacturer and prime supplier in this field.

Yours sincerely,

Rudolf B. Schäfer

**EINLEITUNG**

MATERIALIEN UND FERTIGUNG 04

**INTRODUCTION**

MATERIALS AND PRODUCTION

**GASTRONOMIE 01**

KALT-WARM-BUFFET 08  
SERVICE- UND KAFFEESTATIONEN 18  
KÜHLVITRINEN UND ABDECKHAUBEN 30  
SERVIERWAGEN 42  
HOUSEKEEPING 62

**GASTRONOMY**

HOT-COLD-BUFFET  
MOVABLE SIDEBOARDS  
REFRIGERATED SHOWCASES AND COOLING TRAYS  
SERVING TROLLEYS  
HOUSEKEEPING

**BETRIEBSEINRICHTUNG 02**

TRANSPORTWAGEN UND ZUBEHÖR 68

**INDUSTRIAL EQUIPMENT**

TRANSPORT TROLLEYS AND EXTRAS

**REFERENZEN 03**

SONDERANFERTIGUNGEN 90

**REFERENCES**

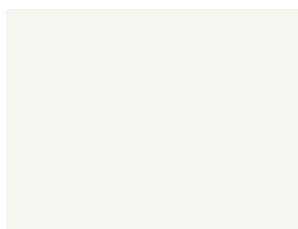
CUSTOM-MADE PRODUCTS

# EINLEITUNG · INTRODUCTION


---

## HOLZFARBEN · WOOD COLOURS


---




Weiss · White



Lichtgrau · Light grey



Anthrazit · Dark grey



Schwarz · Black




Weissbuche · White beech




Buche · Beech




Kirschbaum · Cherry wood




Eiche hell · Light oak




Nussbaum · Walnut



Mahagoni · Mahogany



Wenge · Wenge







Mooreiche · Dark oak

---

Die hier abgebildeten Holzfarbmuster dienen zu Ihrer Orientierung.  
Bitte beachten Sie aber, dass im Druck bei der Farbwiedergabe gewisse  
Schwankungen auftreten können.

Pictured wood colours are for reference only. Slight colour variations may  
be due to reproduction processes during print.

## FERTIGUNG · PRODUCTION

**QUALITÄT MADE IN GERMANY**  
QUALITY MADE IN GERMANY

Schnell und flexibel! Das sind wir, denn wir fertigen unsere Produkte ausschließlich in Deutschland. Auf 3000 m<sup>2</sup> Fläche werden unsere Produkte nach Ihren Wünschen hergestellt. Wir decken die gesamte Breite der Blech- und Rohrbearbeitung ab. Mit unserer eigenen Pulverbeschichtungsanlage stellen wir die gleichmäßig hohe Qualität der Oberflächenbeschichtung sicher. Holzteile werden in unserer Schreinerei zu unseren Ebinger-Qualitätsprodukten verarbeitet.

EBINGER – Wir stehen zum Standort Deutschland!

Fast and flexible! That's what we are as all our products are exclusively made in Germany. Our products are manufactured according to your specifications on our 3000 m<sup>2</sup> premises. We cover the entire range of sheet metal forming and tube processing. Our in-house powder coating unit ensures continuous high quality surface coating. Wooden components are manufactured in our in-house woodworking shop to meet Ebinger quality standards.

EBINGER – Quality made in Germany – that's what we stand for!



---

# GASTRONOMIE GASTRONOMY

## DAS EBINGER AMBIENTE THE EBINGER AMBIANCE

---

Mit diesem Katalog sind wir **neue Wege** bei der Produktentwicklung gegangen. Zusammen mit einem international ausgezeichneten **Designbüro** haben wir unser Produktprogramm erweitert.

Ebinger ist damit in der Lage, Ihnen das gesamte Servierwagenprogramm von klassisch-elegant über modern bis hin zum **Trenddesign** anzubieten.

Hier finden Sie alles, was Ihnen hilft, Ihren Service weiter zu verbessern, um damit auch die **Zufriedenheit Ihrer Kunden** zu steigern.

**EBINGER – Die perfekte Unterstützung für Ihren Service.**

With this catalogue we took a **new approach** in developing new products. Together with an internationally awarded **design company** we enlarged our product range.

Ebinger now offers a complete range of service trolleys in styles varying from classic to elegant or contemporary, including the **latest trend designs**.


You will find everything to bring service to the next level and thus improve **customer satisfaction** in your line of business.

**EBINGER – Your perfect partner for the service industry.**

---

# KALT-WARM-BUFFET

HOT-COLD-BUFFET





KALT-WARM-BUFFET · HOT-COLD-BUFFET



→ Basiswagen 9610

**COMBI-BUFFET BASISWAGEN 9610**

COMBI-BUFFET BASIC UNIT 9610

Basiswagen, vorbereitet zur Verkettung mit dem Ebinger Combi-Buffer. Ausstattung mit 2 Türen und einem, im 32 mm Raster verstellbaren, Fachboden. Als Option kann in diesen Wagen ein Tellerstapler eingebaut werden.

Basic unit pre-configured to be linked with the Ebinger Combi-Buffer. Equipped with 2 doors and a shelf which is adjustable in 32 mm increments. Installation of a plate stacker is optional.



→ Basiswagen 9620

**COMBI-BUFFET BASISWAGEN 9620**

COMBI-BUFFET BASIC UNIT 9620

Basiswagen, vorbereitet zum Einbau der Ebinger Kalt-Warm-Platten. Ausstattung mit vorgesetzten Lüftungsblenden, 2 Türen und Einbau der Temperatursteuerung verdeckt hinter der rechten Tür. Dieser Basiswagen ist vorbereitet zur Verkettung mit dem Ebinger Combi-Buffer. Als Option kann dieser Wagen mit einer ausziehbaren Tellerablage ausgestattet werden.

Basic unit pre-configured for the installation of Ebinger hot-cold-plates. Equipped with fronted ventilation plates, 2 doors and temperature control invisibly hidden behind the R.H. door. This basic unit is pre-configured to be linked with the Ebinger Combi-Buffer. Installation of an extensible plate shelf is optional.



→ Ergänzungswagen 9630

**COMBI-BUFFET ERGÄNZUNGSWAGEN 9630**

COMBI-BUFFET ADDITIONAL UNIT 9630

Ergänzungswagen, vorbereitet zur Verkettung mit dem Ebinger Combi-Buffer. Ausstattung mit 1 Tür und einem, im 32 mm Raster verstellbaren, Fachboden. Als Option kann in diesen Wagen ein Tellerstapler eingebaut werden.

Additional unit pre-configured to be linked with the Ebinger Combi-Buffer. Equipped with 1 door and a shelf which is adjustable in 32 mm increments. Installation of a plate stacker is optional.

# 01 GASTRONOMIE · GASTRONOMY

---

KALT-WARM-BUFFET · HOT-COLD-BUFFET

---



---

## COMBI-BUFFET WAGEN MIT EISSCHRANK COMBI-BUFFET TROLLEY WITH REFRIGERATOR

Der Wagen ist ausgestattet mit einem Liebherr-Umluftkühlschrank. Isolierglastüre mit Edelstahlrahmen abschließbar. Der Innenraum ist mit einer schaltbaren LED-Beleuchtung ausgestattet. 2 Ablageroste.

The trolley is equipped with a Liebherr-refrigerator with circulation air. Door – with a stainless steel frame and with double-insulated glass – is lockable. Interior switchable LED-light. 2 shelves.

→ Art.-No. 9615

## ABMESSUNGEN · DIMENSIONS

---

Länge · Length	1600 mm
Breite · Width	740 mm
Gesamthöhe · Overall height	900 mm
2 Doppellenkrollen · 2 swivel castors	∅ 125 mm
2 Doppellenkrollen mit Sperre · 2 swivel castors with total lock	
Gewicht · Weight	140 kg
Gesamtinhalt · Gross capacity	45 l
Anschluss · Voltage	230 V
Temperaturbereich · Temperature range	2°– 12° C

## MATERIAL


---

Buche, Weissbuche, Kirschbaum, Eiche hell, Mooreiche, Mahagoni, Wenge, Nussbaum, Metallschwarz (Abb. in Metallschwarz)  
Beech, white beech, cherry wood, light oak, dark oak, mahogany, wenge, walnut, metal-black

---

**KALT-WARM-BUFFET VARIANTEN · HOT-COLD-BUFFET COMBINATIONS**

---





---

**VOM BASISWAGEN ZUM BUFFET  
COMBINATIONS**

Flexibel in der Größe. Von klein bis sehr groß lassen sich alle Teile kombinieren. 45° und 90° Eckelemente geben Ihnen maximale Planungsfreiheit.


Can be configured to suit your needs. You have endless possibilities in regard to the size. From large to small, all parts can be combined. 45° and 90° corner elements give you maximum freedom to configure a buffet that fits your needs.

---



# 01 GASTRONOMIE · GASTRONOMY

KALT-WARM-BUFFET PLATTENVARIANTEN · HOT-COLD-BUFFET COUNTER TOP VARIATIONS

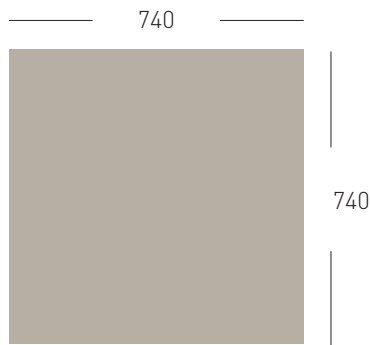


## COMBI-BUFFET BASISWAGEN COMBI-BUFFET BASIC UNIT

Abmessungen · Dimensions  
L x B x H 1400 x 740 x 900 mm  
L mit 2 Endstücken 1600 mm  
L with 2 end-pieces 1600 mm

→ Art.-No. 9610

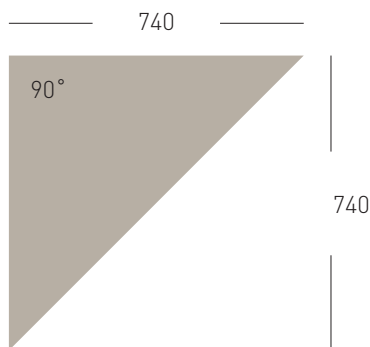
→ Art.-No. 9615



## COMBI-BUFFET ERGÄNZUNGSWAGEN COMBI-BUFFET ADDITIONAL UNIT

Abmessungen · Dimensions  
L x B x H 740 x 740 x 900 mm  
L mit 2 Endstücken 940 mm  
L with 2 end-pieces 940 mm

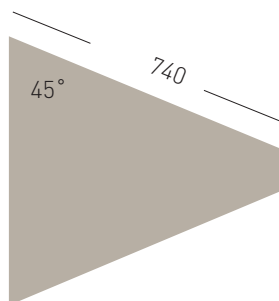
→ Art.-No. 9630



## COMBI-BUFFET ECKVERBINDER 90° COMBI-BUFFET CORNER ELEMENT 90°

Verbindung der Basiswagen im Winkel 90°  
Connection of the basic units in a 90° angle

→ Art.-No. 9660

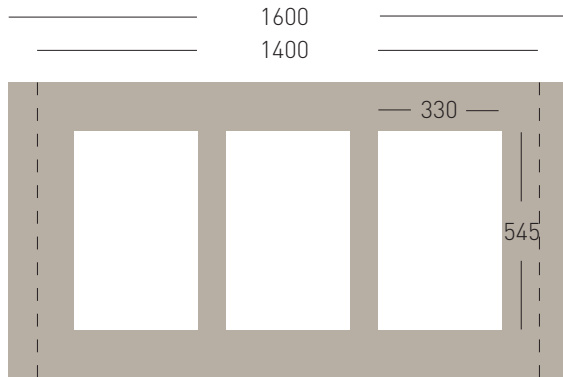


## COMBI-BUFFET ECKVERBINDER 45° COMBI-BUFFET CORNER ELEMENT 45°

Verbindung der Basiswagen im Winkel 45°  
Connection of the basic units in a 45° angle

→ Art.-No. 9670

KALT-WARM-BUFFET AUSSCHNITTVARIANTEN · HOT-COLD-BUFFET CUT OUT VARIATIONS

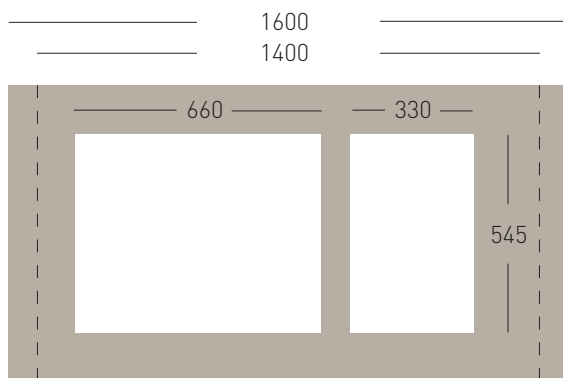


**COMBI-BUFFET BASISWAGEN  
FÜR KALT-WARM-PLATTEN**  
COMBI-BUFFET BASIC UNIT  
FOR HOT-COLD-PLATES

Combi-Buffer Basiswagen mit 3 Ausschnitten für den Einbau von 3 Kalt-Warm-Platten der Größe 1/1 GN

Combi-Buffer Basic Unit with 3 cut outs for the installation of 3 Hot-Cold-Plates of the size 1/1 GN

→ Art.-No. 9620

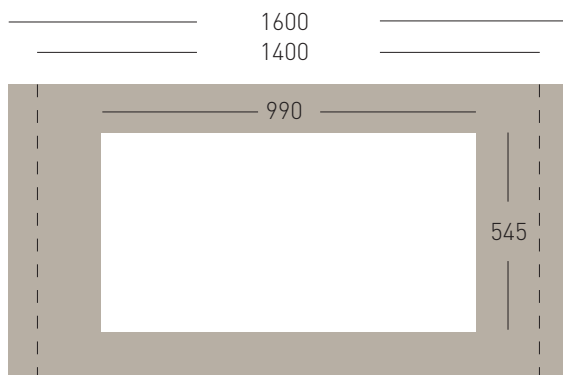


**COMBI-BUFFET BASISWAGEN  
FÜR KALT-WARM-PLATTEN**  
COMBI-BUFFET BASIC UNIT  
FOR HOT-COLD-PLATES

Combi-Buffer Basiswagen mit 2 Ausschnitten für den Einbau von 1 Kalt-Warm-Platte der Größe 2/1 GN und 1 Platte 1/1 GN

Combi-Buffer Basic Unit with 2 cut outs for the installation of 1 Hot-Cold-Plate 2/1 GN and 1 Hot-Cold-Plate 1/1 GN

→ Art.-No. 9620



**COMBI-BUFFET BASISWAGEN  
FÜR KALT-WARM-PLATTE**  
COMBI-BUFFET BASIC UNIT  
FOR HOT-COLD-PLATE

Combi-Buffer Basiswagen mit 1 Ausschnitt für den Einbau von 1 Kalt-Warm-Platte der Größe 3/1 GN

Combi-Buffer Basic Unit with 1 cut out for the installation of 1 Hot-Cold-Plate of the size 3/1 GN

→ Art.-No. 9620

# 01 GASTRONOMIE · GASTRONOMY

## KALT-WARM-BUFFET AUFTISCHGERÄTE · HOT-COLD-BUFFET TABLE-TOP UNITS



Weiss · White

### AUFTISCHGERÄT TABLE-TOP UNIT

Nutzfläche · Active surface

## 1/1 GN

→ Art.-No. JH700K/W A



Schwarz · Black

### AUFTISCHGERÄT TABLE-TOP UNIT


Nutzfläche · Active surface

## 2/1 GN

→ Art.-No. JH1400K/W A

AUFTISCHGERÄTE · TABLE-TOP UNIT	1/1 GN	2/1 GN
Steckerfertig mit Eigenkühlung · Plug and serve	•	•
Abmessungen · Dimensions	350 x 550 mm	680 x 550 mm
Höhe · Height	145 mm	145 mm
Anschluss · Voltage	230 Volt / ~50 Hz	230 Volt / ~50 Hz
Kältemittel · Cooling agent	R600a	R600a
Wärmeleistung · Heat capacity	850 Watt	1520 Watt
Kälteleistung · Cooling capacity	70 Watt	140 Watt
Gewicht · Weight	17 kg	23 kg
Temperaturbereich · Temperature range	-5°C bis +140°C stufenlos regelbar	
Umgebungstemperatur · Ambiente temperature	maximal 24°C	
→ Art.-No.	JH700K/W A	JH1400K/W A

KALT-WARM-BUFFET EINBAUGERÄTE · HOT-COLD-BUFFET BUILT-IN UNITS




**EINBAUGERÄT**  
BUILT-IN UNIT

Nutzfläche · Active surface

**1/1 GN**

→ Art.-No. JH700K/W E




**EINBAUGERÄT**  
BUILT-IN UNIT

Nutzfläche · Active surface

**2/1 GN**

→ Art.-No. JH1400K/W E



**EINBAUGERÄT**  
BUILT-IN UNIT

Nutzfläche · Active surface

**3/1 GN**

→ Art.-No. JH2100K/W E

**EINBAUGERÄTE · BUILT-IN UNITS**

	1/1 GN	2/1 GN	3/1 GN
Steckerfertig mit Eigenkühlung · Plug and serve	•	•	•
Abmessungen · Dimensions	330 x 530 mm	660 x 530 mm	990 x 530 mm
Höhe · Height	190 mm	190 mm	190 mm
Anschluss · Voltage	230 Volt / ~50 Hz	230 Volt / ~50 Hz	230 Volt / ~50 Hz
Kältemittel · Cooling agent	R600a	R600a	R600a
Wärmeleistung · Heat capacity	850 Watt	1520 Watt	2340 Watt
Kälteleistung · Cooling capacity	70 Watt	140 Watt	210 Watt
Gewicht · Weight	13 kg	19 kg	26 kg
Temperaturbereich · Temperature range	-5°C bis +140°C stufenlos regelbar		
Umgebungstemperatur · Ambiente temperature	maximal 24°C		
→ Art.-No.	<b>JH700K/W E</b>	<b>JH1400K/W E</b>	<b>JH2100K/W E</b>



Pochiertes Steinbeißerfilet in Sauce  
buntes Gemüse  
Perlgraupensalate



---

**KALT-WARM-BUFFET WÄRMEBRÜCKEN · HOT-COLD-BUFFET HEAT-BRIDGES**


---

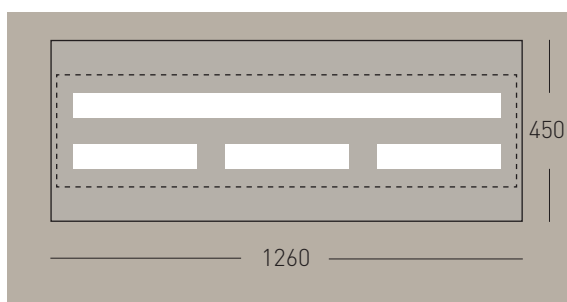



---

**WÄRMEBRÜCKEN, LICHT UND HUSTENSCHUTZ**  
**HEAT-BRIDGES, LIGHTS AND SNEEZE GUARDS**

Erprobte Wärmestrahler garantieren optimalen Buffetgenuss. 8 mm ESG-Sicherheitsglas bietet Ihnen einen zuverlässigen Hustenschutz. Die integrierte LED-Beleuchtung setzt Ihr Combi-Buffer ins richtige Licht.

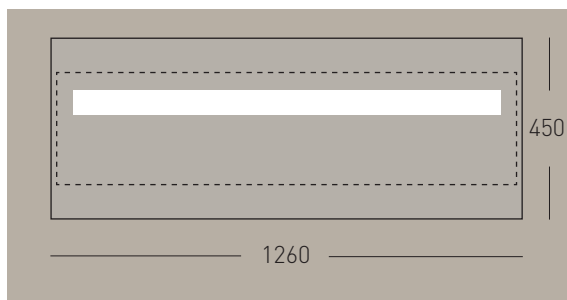
Proven heat-lamps guarantee highest buffet standards. 8 mm ESG safety glass offers reliable sneeze protection. Integrated LED lighting will make your Combi-Buffer shine. Heat-bridges with sneeze guards are also available as table-top units for later upgrading.




---

**WÄRMEBRÜCKE COMBI-BUFFET**  
**HEAT-BRIDGE COMBI-BUFFET**

Wärmebrücken, Licht und Hustenschutz  
 3 x 250 W Wärmelampe, LED Licht und Hustenschutz  
 aus ESG Sicherheitsglas 8 mm  
 3 x 250 W Heatlamps, LED lights and sneeze  
 guard made of 8 mm ESG safety glass → **Art.-No. 9740**




---

**HUSTENSCHUTZ COMBI-BUFFET**  
**SNEEZE GUARD COMBI-BUFFET**

Licht und Hustenschutz, LED Licht und Hustenschutz  
 aus ESG Sicherheitsglas 8 mm  
 LED lights and sneeze guard made of 8 mm  
 ESG safety glass → **Art.-No. 9720**




---

**WÄRMEBRÜCKE COMBI-BUFFET**  
**HEAT-BRIDGE COMBI-BUFFET**

Wärmebrücken, Licht und Hustenschutz  
 2 x 500 W Wärmelampe, LED Licht und Hustenschutz  
 aus ESG Sicherheitsglas 8 mm  
 2 x 500 W Heatlamps, LED lights and sneeze  
 guard made of 8 mm ESG safety glass → **Art.-No. 9730**

**STANDGERÄT ZUM NACHRÜSTEN**
**TABLE-TOP UNIT TO UPGRADE**

Abmessungen Standgerät · Dimensions table-top unit  
 L x B x H 1200 x 420 x 450 mm → **Art.-No. 9710**

Abmessungen Einbaugerät · Dimensions built-in unit  
 L x B x H 1260 x 420 x 450 mm

---

# SERVICE- UND KAFFEESTATIONEN

MOVABLE SIDEBOARDS



## SERVICE- UND KAFFEESTATIONEN · MOVABLE SIDEBOARDS


**SERVICE- UND KAFFEESTATION**  
 MOVABLE SIDEBOARD

Der Wagen ist ausgestattet mit einem Liebherr-Umluftkühlschrank. Isolierglastüre mit Edelstahlrahmen, abschließbar. Der Innenraum ist mit einer schaltbaren LED-Beleuchtung ausgestattet. 2 Ablageroste.

The trolley is equipped with a Liebherr-refrigerator with circulation air. Door - with a stainless steel frame and with double-insulated glass - is lockable. Interior switchable LED-light. 2 shelves.

→ Art.-No. 9615

**ABMESSUNGEN · DIMENSIONS**

Länge · Length	1400 mm
Breite · Width	740 mm
Gesamthöhe · Overall height	900 mm
2 Doppelenkrollen · 2 swivel castors	∅ 125 mm
2 Doppelenkrollen mit Sperre · 2 swivel castors with total lock	
Gewicht · Weight	140 kg
Gesamtinhalt · Gross capacity	45 l
Anschluss · Voltage	230 V
Temperaturbereich · Temperature range	2 – 12 °C

**MATERIAL**

Buche, Weissbuche, Kirschbaum, Eiche hell, Mooreiche, Mahagoni, Wenge, Nussbaum, Metallschwarz (Abb. in Metallschwarz)  
 Beech, white beech, cherry wood, light oak, dark oak, mahogany, wenge, walnut, metal-black

# 01 GASTRONOMIE · GASTRONOMY

## SERVICE- UND KAFFEESTATIONEN · MOVABLE SIDEBOARDS

### GETRÄNKE- UND WEINWAGEN

#### WINE AND BEVERAGE TROLLEY

Der Wagen ist ausgestattet mit einem Liebherr-Umluftkühlschrank. Die Umluftfunktion ist separat zuschaltbar. Der Temperaturbereich ist regelbar mit einer digitalen Temperaturanzeige. Isolierglastüre mit Edelstahlrahmen, abschließbar. Der Innenraum ist mit einer schaltbaren LED-Beleuchtung ausgestattet. 3 Ablageroste. Der Wagen hat einen herausziehbaren Glashalter. Hier können wahlweise Gläser eingehängt oder Fachböden bereitgestellt werden. Sonderdekore auf Anfrage.

The trolley is equipped with a Liebherr-refrigerator with circulation air. The temperature is adjustable. Door – with a stainless steel frame and with double-insulated glass – is lockable. Interior switchable LED-light. 3 shelves. Pull-out device for drinking glasses which can either be stored upright on shelves or hanging from racks, depending on customer specification. Other colours upon request.

→ Art.-No. 0964

#### ABMESSUNGEN · DIMENSIONS

Länge · Length	1040 mm
Breite · Width	760 mm
Gesamthöhe · Overall height	1180 mm
2 Doppellenkrollen · 2 swivel castors	∅ 125 mm
2 Doppellenkrollen mit Sperre · 2 swivel castors with total lock	
Gewicht · Weight	140 kg
Gesamtinhalt · Gross capacity	140 l
Anschluss · Voltage	230 V
Temperaturbereich · Temperature range	1 – 15 °C

#### MATERIAL

Buche, Weissbuche, Kirschbaum, Eiche hell, Mooreiche, Mahagoni, Wenge, Nussbaum, Metallschwarz (Abb. in Metallschwarz)  
Beech, white beech, cherry wood, light oak, dark oak, mahogany, wenge, walnut, metal-black



---

 SERVICE- UND KAFFEESTATIONEN · MOVABLE SIDEBOARDS
 

---




---

**SERVICESTATION**  
 MOVABLE SIDEBOARD

Der Wagen ist auf einem stabilen Edelstahlgestell aufgebaut.  
 Das Gestell ist pulverbeschichtet in Silber (ähnlich RAL 9006) Feinstruktur.  
 1 Besteckschublade, 1 Flügeltüre mit Fachboden.

Einsatz nur im Innenbereich.

Frame made of stainless steel, powder-coated. For indoor use only.

→ Art.-No. 0931

---

**ABMESSUNGEN · DIMENSIONS**

Länge · Length	1120 mm
Breite · Width	535 mm
Gesamthöhe · Overall height	1070 mm
Höhe bis obere Platte · Height top shelf	1015 mm
2 Doppellenkrollen · 2 swivel castors	∅ 125 mm
2 Doppellenkrollen mit Sperre · 2 swivel castors with total lock	

---

**MATERIAL**

Buche, Eiche hell, Mooreiche, Kirschbaum, Nußbaum  
 (Abb. in Lichtgrau)

Beech, light oak, dark oak, cherry wood, walnut

# 01 GASTRONOMIE · GASTRONOMY

---

SERVICE- UND KAFFEESTATIONEN · MOVABLE SIDEBOARDS

---



---

## SERVICESTATION, WETTERFEST MOVABLE SIDEBOARD FOR OUTDOOR USE

Der Wagen ist auf einem stabilen Edelstahlgestell aufgebaut.  
Das Gestell ist pulverbeschichtet in Silber (ähnl. RAL 9006) Feinstruktur.  
1 Besteckschublade, 1 Flügeltüre mit Fachboden.  
Frame made of stainless steel, powder-coated.

→ Art.-No. 0930

### ABMESSUNGEN · DIMENSIONS

---

Länge · Length	1120 mm
Breite · Width	535 mm
Gesamthöhe · Overall height	1070 mm
Höhe bis obere Platte · Height top shelf	1015 mm
2 Doppellenkrollen · 2 swivel castors	∅ 125 mm
2 Doppellenkrollen mit Sperre · 2 swivel castors with total lock	

### MATERIAL

---

Korpus · Case	Lichtgrau · grey
---------------	------------------

---

 SERVICE- UND KAFFEESTATIONEN · MOVABLE SIDEBOARDS
 

---




---

**SERVICESTATION, WETTERFEST**  
 MOVABLE SIDEBOARD FOR OUTDOOR USE

Der Wagen ist auf einem stabilen Edelstahlgestell aufgebaut.  
 Das Gestell ist pulverbeschichtet in Silber (ähnl. RAL 9006) Feinstruktur.  
 1 Besteckschublade, 1 Flügeltüre mit Fachboden.  
 Frame made of stainless steel, powder-coated.

→ Art.-No. 0930

---

**ABMESSUNGEN · DIMENSIONS**

Länge · Length	1120 mm
Breite · Width	535 mm
Gesamthöhe · Overall height	1070 mm
Höhe bis obere Platte · Height top shelf	1015 mm
2 Doppellenkrollen · 2 swivel castors	∅ 125 mm
2 Doppellenkrollen mit Sperre · 2 swivel castors with total lock	

---

**MATERIAL**

Korpus · Case	Wenge · wenge
---------------	---------------

# 01 GASTRONOMIE · GASTRONOMY

## SERVICE- UND KAFFEESTATIONEN · MOVABLE SIDEBOARDS



### SERVICE- UND KAFFEESTATION MOVABLE SIDEBOARD

Die Station ist auf einem stabilen Stahlrohrgestell aufgebaut. Die Seitenwände sind einzeln austauschbar. Die Station ist mit einem Stangenschloss nach oben verschließbar.

Innenausstattung: 1 Fachboden, der im 32 mm Raster in der Höhe verstellbar ist. Die obere Galerie ist aus Stahlrohr 25 mm und in Wagenfarbe pulverbeschichtet. Die Galerie besteht aus 4 Teilen.

→ Art.-No. 0922

### ABMESSUNGEN · DIMENSIONS

Gesamtlänge · Overall length	1040 mm
Gesamtbreite · Overall width	625 mm
Gesamthöhe · Overall height	1050 mm
Höhe bis obere Platte · Height top shelf	960 mm
Länge Korpus · Body length	880 mm
Breite Korpus · Body width	470 mm

### LICHTE INNENMASSE · INNER WIDTH

Länge · Length	800 mm
Breite · Width	400 mm
Höhe · Height	700 mm
Gewicht · Weight	65 kg
2 Lenkrollen · 2 swivel castors	∅ 125 mm
2 Lenkrollen mit Sperre · 2 swivel castors with total lock	

### MATERIAL

Gestell · Frame	Silber RAL 9006 · Silver RAL 9006
Holzausstattung · Case	Anthrazit · Dark grey

### OPTION: 1 AUSZUG

1 Auszug, verdeckt hinter den Türen der Servicestation angebracht. Auszug mit doppelwandigem Zargensystem. Farbe grau, verdeckte Führung und Comfort-Soft-Selbststeinzug.

→ Art.-No. 0922-1



### OPTION: GETRÄNKE- KISTENBOARD SCHRÄG

1 Bord zur Aufnahme von Getränkeboxen. Das Bord ist mit ca. 30° nach vorne geneigt um besser die Getränke aus den schräg gestellten Boxen zu entnehmen.

→ Art.-No. 0922-2





---

 SERVICE- UND KAFFEESTATIONEN · MOVABLE SIDEBOARDS
 

---




---

**SERVICESTATION, WETTERFEST**  
 MOVABLE SIDEBOARD FOR OUTDOOR USE

Besteckschublade, 2 Flügeltüren und 1 Fachboden

→ **Art.-No. 0325**

---

**ABMESSUNGEN · DIMENSIONS**

Länge · Length	815 mm
Breite · Width	520 mm
Gesamthöhe · Overall height	1000 mm
Gewicht · Weight	70 kg
2 Lenkrollen · 2 swivel castors	∅ 125 mm
2 Lenkrollen mit Sperre · 2 swivel castors with total lock	

---

**MATERIAL**

Korpus · Case	Anthrazit · Dark grey
---------------	-----------------------

# 01 GASTRONOMIE · GASTRONOMY

## SERVICE- UND KAFFEESTATIONEN · MOVABLE SIDEBOARDS



### KELLNERSTATION, SERVICESTATION MOVABLE SIDEBOARD

Kunststoffbeschichtete 19 mm Platten mit Holzdekor.  
Besteckschublade mit Comfort-Soft-Selbsteinzug,  
2 Flügeltüren und 1 Fachboden. Einsatz nur im Innenbereich.

→ Art.-No. 0317

#### ABMESSUNGEN · DIMENSIONS

Länge · Length	815 mm
Breite · Width	520 mm
Gesamthöhe · Overall height	980 mm
2 Doppellenkrollen · 2 swivel castors	∅ 125 mm
2 Doppellenkrollen mit Sperre · 2 swivel castors with total lock	
Gewicht · Weight	55 kg

#### MATERIAL

Buche, Eiche hell, Mooreiche, Kirschbaum, Nußbaum  
(Abb. in Buche)  
Beech, light oak, dark oak, cherry wood, walnut

### KELLNERSTATION, SERVICESTATION MOVABLE SIDEBOARD

Kunststoffbeschichtete 19 mm Platten mit Holzdekor  
und Flügeltüren. Besteckschublade mit 6 Kunststoff-  
behältern für Besteck (L 240 mm, B 110 mm, H 100 mm).  
Besteckschublade mit Comfort-Soft-Selbsteinzug.  
2 Flügeltüren und 1 Fachboden. Einsatz nur im Innenbereich.

→ Art.-No. 0318

#### ABMESSUNGEN · DIMENSIONS

Länge · Length	815 mm
Breite · Width	520 mm
Gesamthöhe · Overall height	980 mm
2 Doppellenkrollen · 2 swivel castors	∅ 125 mm
2 Doppellenkrollen mit Sperre · 2 swivel castors with total lock	
Gewicht · Weight	55 kg

#### MATERIAL

Buche, Eiche hell, Mooreiche, Kirschbaum, Nußbaum  
(Abb. in Buche)  
Beech, light oak, dark oak, cherry wood, walnut

SERVICE- UND KAFFEESTATIONEN · MOVABLE SIDEBOARDS



**KELLNERSTATION, SERVICESTATION**  
MOVABLE SIDEBOARD

Kunststoffbeschichtete 19 mm Platten mit Holzdekor. Besteckschublade mit Comfort-Soft-Selbsteinzug, 2 Flügeltüren und 1 Fachboden. Einsatz nur im Innenbereich.

→ Art.-No. 0321

**ABMESSUNGEN · DIMENSIONS**

Länge · Length	815 mm
Breite · Width	520 mm
Gesamthöhe · Overall height	1000 mm
2 Lenkrollen · 2 swivel castors	∅ 125 mm
2 Lenkrollen mit Sperre · 2 swivel castors with total lock	
Gewicht · Weight	55 kg

**MATERIAL**

Buche, Eiche hell, Mooreiche, Kirschbaum, Nußbaum  
(Abb. in Buche)  
Beech, light oak, dark oak, cherry wood, walnut

**KELLNERSTATION, SERVICESTATION**  
MOVABLE SIDEBOARD

Kunststoffbeschichtete 19 mm Platten mit Holzdekor und Flügeltüren. Besteckschublade mit 6 Kunststoffbehältern für Besteck (L 240 mm, B 110 mm, H 100 mm). Besteckschublade mit Comfort-Soft-Selbsteinzug. 2 Flügeltüren und 1 Fachboden. Einsatz nur im Innenbereich.

→ Art.-No. 0326

**ABMESSUNGEN · DIMENSIONS**

Länge · Length	815 mm
Breite · Width	520 mm
Gesamthöhe · Overall height	1000 mm
2 Lenkrollen · 2 swivel castors	∅ 125 mm
2 Lenkrollen mit Sperre · 2 swivel castors with total lock	
Gewicht · Weight	55 kg

**MATERIAL**

Buche, Eiche hell, Mooreiche, Kirschbaum, Nußbaum  
(Abb. in Buche)  
Beech, light oak, dark oak, cherry wood, walnut

# 01 GASTRONOMIE · GASTRONOMY

## SERVICE- UND KAFFEESTATIONEN · MOVABLE SIDEBARDS

### SERVICESTATION

#### MOVABLE SIDEBOARD

Fahrbare Servicestation aus kunststoffbeschichteten 19 mm Platten mit Holzdekor und 2 mm starken Kunststoffkanten. Die Besteckschublade ist ausziehbar und mit 6 Kunststoffboxen bestückt. Boxmaß (L x B x H): 240 x 110 x 100 mm, 2 Flügeltüren, 1 Fachboden. Einsatz nur im Innenbereich.

→ Art.-No. 0330

#### OPTION: 270° TÜREN (Gegen Aufpreis)

Türöffnungen bis 270° sind mit dieser Version möglich. Um die Türen ganz an den Korpus anlegen zu können, werden hier die Türen mit Griffmulden in silber ausgestattet.

#### OPTION: ELEKTROAUSSTATTUNG (Gegen Aufpreis)

Diese Version wird mit einer Doppelsteckdose im Korpus ausgestattet. Die Stromzufuhr wird von unten zentral in die Servicestation geführt. Sie kann unter dem Wagen aufgewickelt werden und ist mit einer Zugentlastung gesichert.

#### ABMESSUNGEN · DIMENSIONS

Länge obere Platte · Length top shelf	1000 mm
Länge Korpus · Length Case	840 mm
Breite · Width	530 mm
Gesamthöhe · Overall height	1000 mm
2 Lenkrollen · 2 swivel castors	∅ 125 mm
2 Lenkrollen mit Sperre · 2 swivel castors with total lock	
Gewicht · Weight	55 kg

#### MATERIAL

Buche, Eiche hell, Mooreiche, Kirschbaum, Mahagoni, Nußbaum (Abb. in Buche). Sonderfarben auf Anfrage. Beech, light oak, dark oak, cherry wood, mahogany, walnut. Other decors upon request.



#### OPTION: 270° TÜREN

Öffnen der Türen bis 270° möglich



#### OPTION: ELEKTROAUSSTATTUNG

Integrierte Steckdose mit Kabeldurchlass



Haken zur Kabelaufwicklung am Fahrgestell



Steckdose

---

 SERVICE- UND KAFFEESTATIONEN · MOVABLE SIDEBOARDS
 

---




---

**SERVICESTATION**

MOVABLE SIDEBOARD WITH LOCKABLE ROLL TOP

Kunststoffbeschichtete 19 mm Platten mit Holzdekor.  
 Besteckschublade mit Comfort-Soft-Selbsteinzug,  
 2 Flügeltüren und 1 Fachboden.  
 1 Rolladen verschließbar. Einsatz nur im Innenbereich.

→ Art.-No. 0328

**ABMESSUNGEN · DIMENSIONS**


---

Länge · Length	815 mm
Breite · Width	520 mm
Gesamthöhe · Overall height	1190 mm
2 Lenkrollen · 2 swivel castors	∅ 125 mm
2 Lenkrollen mit Sperre · 2 swivel castors with total lock	
Gewicht · Weight	63 kg

**MATERIAL**


---

Buche, Eiche hell, Mooreiche, Nußbaum (Abb. in Buche)  
 Beech, light oak, dark oak, walnut

---

# KÜHLVITRINEN

REFRIGERATED SHOWCASES



---

 KÜHLVITRINEN · REFRIGERATED SHOWCASES
 

---




---

**GETRÄNKEWAGEN, ELEKTRISCH GEKÜHLT**  
 ELECTRICALLY REFRIGERATED BEVERAGE TROLLEY

FCKW-freies Bosch/Riedel-Kühlaggregat mit automatischer Abtauung. Rost von Nr. 0935 sowie Behälter von Nr. 0937 passen zu diesem Modell.

Bosch/Riedel cooling unit with automatic defroster.  
 For adapting as cake or breakfast trolley a grille is available.  
 Stainless steel salad dishes are also available.

→ Art.-No. 0936

---

**ABMESSUNGEN · DIMENSIONS**


---

Gesamtlänge · Overall length	1280 mm
Gesamtbreite · Overall width	610 mm
Gesamthöhe · Overall height	1165 mm
Höhe Korpus · Height case	900 mm
Höhe der Haube · Height cover	265 mm
2 Doppellenkrollen · 2 swivel castors	∅ 125 mm
2 Doppellenkrollen mit Sperre · 2 swivel castors with total lock	
Anschluss · Voltage	230 V
Tiefsttemperatur · Lowest temperature	ca. +5° C
Gewicht · Weight	105 kg

---

**MATERIAL**


---

Buche, Weissbuche, Kirschbaum, Eiche hell, Mooreiche, Mahagoni, Nussbaum, Weiss, Metallschwarz, Schwarz  
 Beech, white beech, cherry wood, light oak, dark oak, mahogany, walnut, white, metal black, black

# 01 GASTRONOMIE · GASTRONOMY

---

## KÜHLVITRINEN · REFRIGERATED SHOWCASES

---



---

### KUCHENWAGEN UND FRÜHSTÜCKSBUFFET ELECTRICALLY REFRIGERATED CAKE/BREAKFAST TROLLEY

FCKW-freies Bosch/Riedel-Kühlaggregat mit automatischer Abtauung. Abnehmbarer Edelstahlrost serienmäßig. Nach Abnehmen des Rostes verwendbar als Getränkewagen (wie Nr. 0936), durch zusätzlichen Behältersatz verwendbar als Salatwagen (wie Nr. 0937).

Bosch/Riedel cooling unit with automatic defroster. With a stainless steel grille. Without the grille it can be used as a beverage trolley. With an additional set of stainless steel dishes it can be used as salad trolley No. 0937.

→ Art.-No. 0935

### ABMESSUNGEN · DIMENSIONS

---

Gesamtlänge · Overall length	1280 mm
Gesamtbreite · Overall width	610 mm
Gesamthöhe · Overall height	1165 mm
Höhe Korpus · Height case	900 mm
Höhe der Haube · Height cover	265 mm
2 Doppellenkrollen · 2 swivel castors	∅ 125 mm
2 Doppellenkrollen mit Sperre · 2 swivel castors with total lock	
Anschluss · Voltage	230 V
Tiefsttemperatur · Lowest temperature	ca. +5° C
Gewicht · Weight	105 kg

### MATERIAL

---

Buche, Weissbuche, Kirschbaum, Eiche hell, Mooreiche, Mahagoni, Nussbaum, Weiss, Metallschwarz, Schwarz  
Beech, white beech, cherry wood, light oak, dark oak, mahogany, walnut, white, metal black, black



---

 KÜHLVITRINEN · REFRIGERATED SHOWCASES
 

---




---

**SALATWAGEN, ELEKTRISCH GEKÜHLT**  
 ELECTRICALLY REFRIGERATED SALAD TROLLEY

FCKW-freies Bosch/Riedel-Kühlaggregat mit automatischer Abtauung. Serienmäßige Ausstattung: 4 GN-Behälter 1/4-15, 4 GN-Behälter 1/6-15. Nach Abnehmen des Behältersatzes zu verwenden als Getränkewagen (Nr. 0936), durch zusätzlichen Edelstahlrost als Kuchenwagen (Nr. 0935).

Bosch/Riedel cooling unit with automatic defroster. Standard equipment: detachable set of dishes. 4 stainless steel dishes 1/4-15, 4 stainless steel dishes 1/6-15. For adapting as cake or breakfast trolley a grille is available.

→ Art.-No. 0937

---

**ABMESSUNGEN · DIMENSIONS**

Gesamtlänge · Overall length	1280 mm
Gesamtbreite · Overall width	610 mm
Gesamthöhe · Overall height	1165 mm
Höhe Korpus · Height case	900 mm
Höhe der Haube · Height cover	265 mm
2 Doppellenkrollen · 2 swivel castors	∅ 125 mm
2 Doppellenkrollen mit Sperre · 2 swivel castors with total lock	
Anschluss · Voltage	230 V
Tiefsttemperatur · Lowest temperature	ca. +5° C
Gewicht · Weight	105 kg

---

**MATERIAL**

Buche, Weissbuche, Kirschbaum, Eiche hell, Mooreiche, Mahagoni, Nussbaum, Weiss, Metallschwarz, Schwarz  
 Beech, white beech, cherry wood, light oak, dark oak, mahogany, walnut, white, metal black, black

# 01 GASTRONOMIE · GASTRONOMY

## KÜHLVITRINEN · REFRIGERATED SHOWCASES



### ELEKTRISCH GEKÜHLTE KUCHENVITRINE ELECTRICALLY REFRIGERATED SHOWCASE FOR CAKES

Bosch/Riedel-Kühlaggregat mit Luftbefeuchtung und FCKW-freiem Kühlmittel. Anschluß 230 V. Leistungsaufnahme 0,2 kW, 1,3 Amp., 50 Hertz. Borde abklappbar.

Andere Maße und Daten siehe Skizze.

Bosch/Riedel cooling unit, voltage 230 Volt. 0,2 kW, 1,3 Amp., 50 Hertz. Shelves can be folded down.

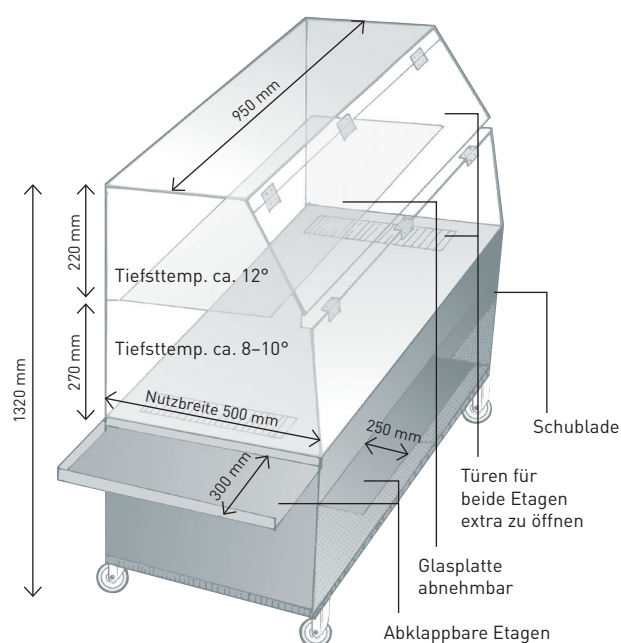
→ Art.-No. 0143

#### ABMESSUNGEN · DIMENSIONS

Länge mit Ablage und Griff	1360 mm
Length with shelf and handle	
Länge ohne Ablage und ohne Griff	1000 mm
Length without shelf and without handle	
Breite ohne Ablage · Width without shelf	500 mm
2 Lenkrollen · 2 swivel castors	∅ 125 mm
2 Lenkrollen mit Sperre · 2 swivel castors with total lock	
Gewicht · Weight	102 kg

#### MATERIAL

Buche, Weissbuche, Kirschbaum, Eiche hell, Mooreiche, Mahagoni, Wenge, Nussbaum, Weiss (Abb. in Weissbuche)  
Beech, white beech, cherry wood, light oak, dark oak, mahogany, wenge, walnut, white



## KÜHLVITRINEN · REFRIGERATED SHOWCASES


**ELEKTRISCH GEKÜHLTE KUCHENVITRINE**  
 ELECTRICALLY REFRIGERATED SHOWCASE FOR CAKES

Bosch/Riedel-Kühlaggregat mit Luftbefeuchtung und FCKW-freiem Kühlmittel. Anschluß 230 V. Leistungsaufnahme 0,2 kW, 1,3 Amp., 50 Hertz. Bord abklappbar.  
 Bosch/Riedel cooling unit, voltage 230 Volt. 0,2 kW, 1,3 Amp., 50 Hertz. Shelf can be folded down.

→ Art.-No. 0193

**ABMESSUNGEN · DIMENSIONS**

Länge mit Ablage und Griff Length with shelf and handle	1390 mm
Breite ohne Ablage · Width without shelf	547 mm
2 Doppellenkrollen · 2 swivel castors	∅ 125 mm
2 Doppellenkrollen mit Sperre · 2 swivel castors with total lock	
Gewicht · Weight	110 kg

**MATERIAL**

Buche, Weissbuche, Kirschbaum, Eiche hell, Mooreiche, Mahagoni, Wenge, Nussbaum, Weiss (Abb. in Wenge)  
 Beech, white beech, cherry wood, light oak, dark oak, mahogany, wenge, walnut, white

# 01 GASTRONOMIE · GASTRONOMY

## KÜHLVITRINEN · REFRIGERATED SHOWCASES



**KUCHENWAGEN UND FRÜHSTÜCKSBUFFET**  
ELECTRICALLY REFRIGERATED CAKE/BREAKFAST TROLLEY

FCKW-freies Bosch/Riedel-Kühlaggregat mit automatischer Abtauung. Abnehmbarer Edelstahlrost serienmäßig. Nach Abnehmen des Rostes verwendbar als Getränkewagen (Nr. 0195), durch zusätzlichen Behältersatz verwendbar als Salatwagen (Nr. 0196).

Bosch/Riedel cooling unit with automatic defroster. With a stainless steel grille. Without the grille it can be used as a beverage trolley. With an additional set of stainless steel dishes it can be used as salad trolley No. 0196.

→ Art.-No. 0194

### ABMESSUNGEN · DIMENSIONS

Länge mit Ablage und Griff	1120 mm
Length with shelf and handle	
Länge ohne Ablage und ohne Griff	770 mm
Length without shelf and without handle	
Breite · Width	500 mm
Gesamthöhe · Overall height	1060 mm
Höhe der Haube · Height cover	215 mm
2 Doppellenkrollen · 2 swivel castors	∅ 125 mm
2 Doppellenkrollen mit Sperre · 2 swivel castors with total lock	
Anschluss · Voltage	230 V
Tiefsttemperatur · Lowest temperature	ca. +5° C
Gewicht · Weight	68 kg

**MATERIAL** (für alle Wagen · for all trolleys)

Buche, Weissbuche, Kirschbaum, Eiche hell, Mooreiche, Mahagoni, Wenge, Nussbaum, Weiss (Abb. in Wenge)  
Beech, white beech, cherry wood, light oak, dark oak, mahogany, wenge, walnut, white



**SALATWAGEN, ELEKTRISCH GEKÜHLT**  
ELECTRICALLY REFRIGERATED SALAD TROLLEY

FCKW-freies Bosch/Riedel-Kühlaggregat mit automatischer Abtauung. Serienmäßige Ausstattung: 4 GN-Behälter 1/4-15, 4 GN-Behälter 1/6-15. Nach Abnehmen des Behältersatzes zu verwenden als Getränkewagen (Nr. 0195), durch zusätzlichen Edelstahlrost als Kuchenwagen (Nr. 0194).

Bosch/Riedel cooling unit with automatic defroster. Standard equipment: detachable set of dishes. 4 stainless steel dishes 1/4-15, 4 stainless steel dishes 1/6-15. For adapting as cake or breakfast trolley a grille is available.

→ Art.-No. 0196

### ABMESSUNGEN · DIMENSIONS

Länge mit Ablage und Griff	1120 mm
Length with shelf and handle	
Länge ohne Ablage und ohne Griff	770 mm
Length without shelf and without handle	
Breite · Width	500 mm
Gesamthöhe · Overall height	1060 mm
Höhe der Haube · Height cover	215 mm
2 Doppellenkrollen · 2 swivel castors	∅ 125 mm
2 Doppellenkrollen mit Sperre · 2 swivel castors with total lock	
Anschluss · Voltage	230 V
Tiefsttemperatur · Lowest temperature	ca. +5° C
Gewicht · Weight	71 kg

## KÜHLVITRINEN · REFRIGERATED SHOWCASES


**GETRÄNKEWAGEN, ELEKTRISCH GEKÜHLT**  
 ELECTRICALLY REFRIGERATED BEVERAGE TROLLEY

FCKW-freies Bosch/Riedel-Kühlaggregat mit automatischer Abtauung. Rost von Nr. 0194 sowie Behälter von Nr. 0196 passen zu diesem Modell.

Bosch/Riedel cooling unit with automatic defroster.  
 For adapting as cake or breakfast trolley a grille is available.  
 Stainless steel salad dishes are also available.

→ Art.-No. 0195

**ABMESSUNGEN · DIMENSIONS**

Länge mit Ablage und Griff	1120 mm
Length with shelf and handle	
Länge ohne Ablage und ohne Griff	770 mm
Length without shelf and without handle	
Breite · Width	500 mm
Gesamthöhe · Overall height	1060 mm
Höhe der Haube · Height cover	215 mm
2 Doppellenkrollen · 2 swivel castors	∅ 125 mm
2 Doppellenkrollen mit Sperre · 2 swivel castors with total lock	
Anschluss · Voltage	230 V
Tiefsttemperatur · Lowest temperature	ca. +5° C
Gewicht · Weight	65 kg

**MATERIAL** (für alle Wagen · for all trolleys)

Buche, Weissbuche, Kirschbaum, Eiche hell, Mooreiche, Mahagoni, Wenge, Nussbaum, Weiss (Abb. in Wenge)  
 Beech, white beech, cherry wood, light oak, dark oak, mahogany, wenge, walnut, white


**GETRÄNKEWAGEN, ELEKTRISCH GEKÜHLT**  
 ELECTRICALLY REFRIGERATED BEVERAGE TROLLEY

FCKW-freies Bosch/Riedel-Kühlaggregat mit automatischer Abtauung. Rost von Nr. 0194 sowie Behälter von Nr. 0196 passen zu diesem Modell.

Bosch/Riedel cooling unit with automatic defroster.  
 For adapting as cake or breakfast trolley a grille is available.  
 Stainless steel salad dishes are also available.

→ Art.-No. 0197

**ABMESSUNGEN · DIMENSIONS**

Länge mit Ablage und Griff	1120 mm
Length with shelf and handle	
Länge ohne Ablage und ohne Griff	770 mm
Length without shelf and without handle	
Breite · Width	500 mm
Gesamthöhe · Overall height	1320 mm
Höhe der Haube · Height cover	215 mm
2 Doppellenkrollen · 2 swivel castors	∅ 125 mm
2 Doppellenkrollen mit Sperre · 2 swivel castors with total lock	
Anschluss · Voltage	230 V
Tiefsttemperatur · Lowest temperature	ca. +5° C
Gewicht · Weight	73 kg

# 01 GASTRONOMIE · GASTRONOMY

## KÜHLVITRINEN · REFRIGERATED SHOWCASES



**KUCHENWAGEN UND FRÜHSTÜCKSBUFFET**  
ELECTRICALLY REFRIGERATED CAKE/BREAKFAST TROLLEY

FCKW-freies Bosch/Riedel-Kühlaggregat ohne Luftbefeuchtung mit automatischer Abtauung. Borde abklappbar. Abnehmbarer Edelstahlrost serienmäßig. Nach Abnehmen des Rostes verwendbar als Getränkewagen (Nr. 0145), durch zusätzlichen Behältersatz verwendbar als Salatwagen (Nr. 0146). Bosch/Riedel cooling unit with automatic defroster. Standard equipment: With a stainless steel grille. Without the grille it can be used as a beverage trolley. With an additional set of stainless steel dishes it can be used as salad trolley No. 0146. Shelves can be folded down.

→ Art.-No. 0144

### ABMESSUNGEN · DIMENSIONS

Länge mit Ablage und Griff	1140 mm
Length with shelf and handle	
Länge ohne Ablage und ohne Griff	770 mm
Length without shelf and without handle	
Breite ohne Ablage · Width without shelf	465 mm
Breite mit Ablage · Width with shelf	675 mm
Gesamthöhe · Overall height	1060 mm
Abmessung vordere Ablage · Width front shelf	770x210 mm
Abmessung seitliche Ablage · Width lateral shelf	460x300 mm
Höhe der Haube · Height cover	215 mm
2 Lenkrollen · 2 swivel castors	∅ 125 mm
2 Lenkrollen mit Sperre · 2 swivel castors with total lock	
Anschluss · Voltage	230 V
Tiefsttemperatur · Lowest temperature	ca. +5° C
Gewicht · Weight	68 kg

**MATERIAL** (für alle Wagen · for all trolleys)

Buche, Weissbuche, Kirschbaum, Eiche hell, Mooreiche, Mahagoni, Wenge, Nussbaum, Weiss (Abb. in Buche)  
Beech, white beech, cherry wood, light oak, dark oak, mahogany, wenge, walnut, white



**SALATWAGEN, ELEKTRISCH GEKÜHLT**  
ELECTRICALLY REFRIGERATED SALAD TROLLEY

FCKW-freies Bosch/Riedel-Kühlaggregat mit automatischer Abtauung. Borde abklappbar. Serienmäßige Ausstattung: 4 GN-Behälter 1/4-15, 4 GN-Behälter 1/6-15. Nach Abnehmen des Behältersatzes zu verwenden als Getränkewagen (Nr. 0145), durch zusätzlichen Edelstahlrost als Kuchenwagen (Nr. 0144). Bosch/Riedel cooling unit with automatic defroster. Standard equipment: detachable set of dishes. 4 stainless steel dishes 1/4-15, 4 stainless steel dishes 1/6-15. For adapting as cake or breakfast trolley a grille is available. Shelves can be folded down.

→ Art.-No. 0146

### ABMESSUNGEN · DIMENSIONS

Länge mit Ablage und Griff	1140 mm
Length with shelf and handle	
Länge ohne Ablage und ohne Griff	770 mm
Length without shelf and without handle	
Breite ohne Ablage · Width without shelf	465 mm
Breite mit Ablage · Width with shelf	675 mm
Gesamthöhe · Overall height	1060 mm
Abmessung vordere Ablage · Width front shelf	770x210 mm
Abmessung seitliche Ablage · Width lateral shelf	460x300 mm
Höhe der Haube · Height cover	215 mm
2 Lenkrollen · 2 swivel castors	∅ 125 mm
2 Lenkrollen mit Sperre · 2 swivel castors with total lock	
Anschluss · Voltage	230 V
Tiefsttemperatur · Lowest temperature	ca. +5° C
Gewicht · Weight	71 kg

## KÜHLVITRINEN · REFRIGERATED SHOWCASES


**GETRÄNKEWAGEN, ELEKTRISCH GEKÜHLT**  
 ELECTRICALLY REFRIGERATED BEVERAGE TROLLEY

FCKW-freies Bosch/Riedel-Kühlaggregat mit automatischer Abtauung. Borde abklappbar. Rost von Nr. 0144 sowie Behälter von Nr. 0146 passen zu diesem Modell. Bosch/Riedel cooling unit with automatic defroster. Frame made of stainless steel. For adapting as cake or breakfast trolley a grille is available. Stainless steel salad dishes are also available. Shelves can be folded down.

→ Art.-No. 0145

**ABMESSUNGEN · DIMENSIONS**

Länge mit Ablage und Griff	1140 mm
Length with shelf and handle	
Länge ohne Ablage und ohne Griff	770 mm
Length without shelf and without handle	
Breite ohne Ablage · Width without shelf	465 mm
Breite mit Ablage · Width with shelf	675 mm
Gesamthöhe · Overall height	1060 mm
Abmessung vordere Ablage · Width front shelf	770x210 mm
Abmessung seitliche Ablage · Width lateral shelf	460x300 mm
Höhe der Haube · Height cover	215 mm
2 Lenkrollen · 2 swivel castors	∅ 125 mm
2 Lenkrollen mit Sperre · 2 swivel castors with total lock	
Anschluss · Voltage	230 V
Tiefsttemperatur · Lowest temperature	ca. +5° C
Gewicht · Weight	65 kg

**MATERIAL** (für alle Wagen · for all trolleys)

Buche, Weissbuche, Kirschbaum, Eiche hell, Mooreiche, Mahagoni, Wenge, Nussbaum, Weiss (Abb. in Buche)  
 Beech, white beech, cherry wood, light oak, dark oak, mahogany, wenge, walnut, white


**GETRÄNKEWAGEN, ELEKTRISCH GEKÜHLT**  
 ELECTRICALLY REFRIGERATED BEVERAGE TROLLEY

FCKW-freies Bosch/Riedel-Kühlaggregat mit automatischer Abtauung. Borde abklappbar. Rost von Nr. 0144 sowie Behälter von Nr. 0146 passen zu diesem Modell. Bosch/Riedel cooling unit with automatic defroster. Frame made of stainless steel. For adapting as cake or breakfast trolley a grille is available. Stainless steel salad dishes are also available. Shelves can be folded down.

→ Art.-No. 0173

**ABMESSUNGEN · DIMENSIONS**

Länge mit Ablage und Griff	1140 mm
Length with shelf and handle	
Länge ohne Ablage und ohne Griff	770 mm
Length without shelf and without handle	
Breite ohne Ablage · Width without shelf	465 mm
Breite mit Ablage · Width with shelf	675 mm
Gesamthöhe · Overall height	1320 mm
Abmessung vordere Ablage · Width front shelf	580x210 mm
Abmessung seitliche Ablage · Width lateral shelf	460x300 mm
Höhe der Haube · Height cover	215 mm
2 Lenkrollen · 2 swivel castors	∅ 125 mm
2 Lenkrollen mit Sperre · 2 swivel castors with total lock	
Anschluss · Voltage	230 V
Tiefsttemperatur · Lowest temperature	ca. +5° C
Gewicht · Weight	73 kg

# 01 GASTRONOMIE · GASTRONOMY

## ABDECKHAUBEN · SHOWCASES



### ABDECKHAUBE AUF PLATTE MIT GRIFF SHOWCASE

→ Art.-No. 0744

#### ABMESSUNGEN · DIMENSIONS

Länge · Length	740 mm
Breite · Width	450 mm
Höhe · Height	210 mm
Länge der Platte · Length shelf	780 mm
Breite der Platte · Width shelf	460 mm
Gewicht · Weight	12 kg

#### MATERIAL

Platte · Base	Weiß · White
Haube · Cover	Plexiglas · Plexiglass
Griffe · Handles	Edelstahl · Stainless steel

### ABDECKHAUBE AUF PLATTE MIT GRIFF SHOWCASE

→ Art.-No. 0743

#### ABMESSUNGEN · DIMENSIONS

Länge · Length	945 mm
Breite · Width	500 mm
Höhe · Height	500 mm
Länge der Platte · Length shelf	990 mm
Breite der Platte · Width shelf	525 mm
Gewicht · Weight	30 kg

#### MATERIAL

Platte · Base	Weiß · White
Haube · Cover	Plexiglas · Plexiglass
Griffe · Handles	Edelstahl · Stainless steel



---

 ABDECKHAUBEN · SHOWCASES
 

---




---

**KÜHLTABLETT**  
 COOLING TRAY

Edelstahlfläche 718 x 361 mm. Kühlung mit 3 Kühlakkus.  
 Frame powder-coated steel. Cooled by 3 cooling blocks.

→ Art.-No. 0775

---

**ABMESSUNGEN · DIMENSIONS**

Länge mit Griff · Length with handle	900 mm
Länge ohne Griff · Length without handle	790 mm
Breite · Width	415 mm
Höhe · Height	275 mm
Gewicht · Weight	18 kg

---

**MATERIAL**

Rahmen · Frame Stahl in schwarz, Feinstruktur · Steel black




---

**KÜHLTABLETT**  
 COOLING TRAY

Edelstahlfläche 938 x 361 mm. Kühlung mit 4 Kühlakkus.  
 Frame powder-coated steel. Cooled by 4 cooling blocks.

→ Art.-No. 0776

---

**ABMESSUNGEN · DIMENSIONS**

Länge mit Griff · Length with handle	1130 mm
Länge ohne Griff · Length without handle	1030 mm
Breite · Width	415 mm
Höhe · Height	275 mm
Gewicht · Weight	23 kg

---

**MATERIAL**

Rahmen · Frame Stahl in schwarz, Feinstruktur · Steel black

---

# SERVIERWAGEN

SERVING TROLLEYS



## SERVIERWAGEN · SERVING TROLLEYS


**SERVIERWAGEN**  
 SERVING TROLLEY

Gestell Stahlrohr, pulverbeschichtet in Silber (ähnl. RAL 9006) Feinstruktur oder Schwarz (ähnl. RAL 9005) Feinstruktur. Seitenprofile aus Massivholz, gebeizt und lackiert. Einlegeböden aus kunststoffbeschichteten Platten mit Holzdekor. Frame in powder-coated steel, silver (RAL 9006) or black (RAL 9005). Shelfeframe in stained and varnished wood. Shelves are laminated chipboard.

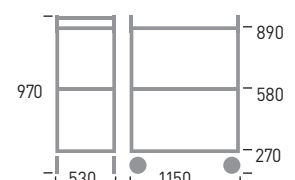
→ Art.-No. 0560

**ABMESSUNGEN · DIMENSIONS**

Länge · Length	1150 mm
Breite · Width	530 mm
Gesamthöhe · Overall height	970 mm
Höhe Bord 1 · Height shelf 1	270 mm
Höhe Bord 2 · Height shelf 2	580 mm
Höhe Bord 3 · Height shelf 3	890 mm
Abstand zwischen Platten Clearance between shelves	240 mm
2 Doppellenkrollen · 2 swivel castors	∅ 125 mm
2 Doppellenkrollen mit Sperre · 2 swivel castors with total lock	
Tragkraft · Load-bearing capacity	100 kg
Gewicht · Weight	45 kg

**MATERIAL**

Kirschbaum, Mahagoni, Nußbaum, Wenge (Abb. in Wenge)  
 Cherry wood, mahogany, walnut, wenge



# 01 GASTRONOMIE · GASTRONOMY

## SERVIERWAGEN · SERVING TROLLEYS



### DIGESTIFWAGEN

#### SERVING TROLLEY FOR BEVERAGES

Gestell Stahlrohr, pulverbeschichtet in Silber (ähnl. RAL 9006) Feinstruktur oder Schwarz (ähnl. RAL 9005) Feinstruktur. Seitenprofile aus Massivholz, gebeizt und lackiert. Einlegeböden aus kunststoffbeschichteten Platten mit Holzdekor. Frame in powder-coated steel, silver (RAL 9006) or black (RAL 9005). Shelfframe in stained and varnished wood. Shelves are laminated chipboard.

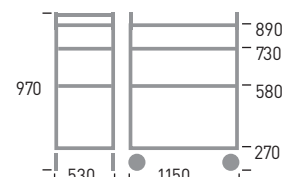
→ Art.-No. 0565

### ABMESSUNGEN · DIMENSIONS

Länge · Length	1150 mm
Breite · Width	530 mm
Gesamthöhe · Overall height	970 mm
Höhe Bord 1 · Height shelf 1	270 mm
Höhe Bord 2 · Height shelf 2	580 mm
Höhe Bord 3 · Height shelf 3	890 mm
Abstand zwischen Platten Clearance between shelves	240 mm
2 Doppellenkrollen · 2 swivel castors	∅ 125 mm
2 Doppellenkrollen mit Sperre · 2 swivel castors with total lock	
Tragkraft · Load-bearing capacity	100 kg
Gewicht · Weight	50 kg

### MATERIAL

Kirschbaum, Mahagoni, Nußbaum, Wenge (Abb. in Wenge)  
Cherry wood, mahogany, walnut, wenge



## SERVIERWAGEN · SERVING TROLLEYS


**SERVIERWAGEN FÜR KÄSE**  
 SERVING TROLLEY FOR CHEESE

Gestell Stahlrohr, pulverbeschichtet in Silber (ähnl. RAL 9006) Feinstruktur oder Schwarz (ähnl. RAL 9005) Feinstruktur. Seitenprofile aus Massivholz, gebeizt und lackiert. Einlegeböden aus kunststoffbeschichteten Platten mit Holzdekor.  
 Frame in powder-coated steel, silver (RAL 9006) or black (RAL 9005). Shelvelframe in stained and varnished wood. Shelves are laminated chipboard.

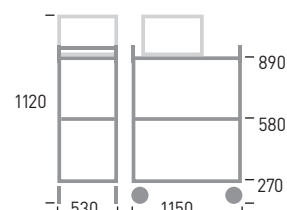
→ Art.-No. 0566

**ABMESSUNGEN · DIMENSIONS**

Länge · Length	1150 mm
Breite · Width	530 mm
Gesamthöhe · Overall height	1120 mm
Höhe Bord 1 · Height shelf 1	270 mm
Höhe Bord 2 · Height shelf 2	580 mm
Höhe Bord 3 · Height shelf 3	890 mm
Abstand zwischen Platten Clearance between shelves	240 mm
2 Doppellenkrollen · 2 swivel castors	∅ 125 mm
2 Doppellenkrollen m. Sperre · 2 swivel castors w. total lock	
Tragkraft · Load-bearing capacity	100 kg
Gewicht · Weight	52 kg

**MATERIAL**

Kirschbaum, Mahagoni, Nußbaum, Wenge (Abb. in Wenge)  
 Cherry wood, mahogany, walnut, wenge



# 01 GASTRONOMIE · GASTRONOMY

## SERVIERWAGEN · SERVING TROLLEYS



### SERVIERWAGEN SERVING TROLLEY

Das solide Stahlgestell ist pulverbeschichtet in Silber (ähnl. RAL 9006) Feinstruktur oder Schwarz (ähnl. RAL 9005) Feinstruktur. Zwischenböden lieferbar in satiniertem ESG Sicherheitsglas.

Frame in powder-coated steel, silver (RAL 9006) or black (RAL 9005). Shelves are ESG safety glass.

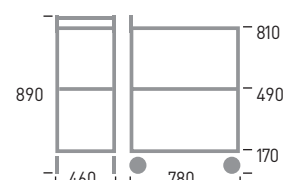
→ Art.-No. 0510/3

### ABMESSUNGEN · DIMENSIONS

Länge · Length	780 mm
Breite · Width	460 mm
Gesamthöhe · Overall height	890 mm
Höhe Bord 1 · Height shelf 1	170 mm
Höhe Bord 2 · Height shelf 2	490 mm
Höhe Bord 3 · Height shelf 3	810 mm
4 Doppellenkrollen · 4 swivel castors	∅ 75 mm
Tragkraft · Load-bearing capacity	80 kg
Gewicht · Weight	28 kg

### MATERIAL

Satiniertes ESG Sicherheitsglas · Satin ESG safety glass



## SERVIERWAGEN · SERVING TROLLEYS

**DIGESTIFWAGEN**

## SERVING TROLLEY FOR BEVERAGES

Das solide Stahlgestell ist pulverbeschichtet in Silber (ähnl. RAL 9006) Feinstruktur oder Schwarz (ähnl. RAL 9005) Feinstruktur. Zwischenböden lieferbar in satiniertem ESG Sicherheitsglas.

Frame in powder-coated steel, silver (RAL 9006) or black (RAL 9005). Shelves are ESG safety glass.

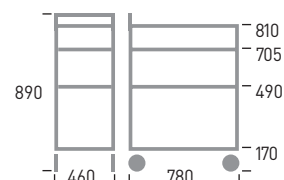
→ Art.-No. 0513/3

**ABMESSUNGEN · DIMENSIONS**

Länge · Length	780 mm
Breite · Width	460 mm
Gesamthöhe · Overall height	890 mm
Höhe Bord 1 · Height shelf 1	170 mm
Höhe Bord 2 · Height shelf 2	490 mm
Höhe Bord 3 · Height shelf 3	705 mm
Höhe Bord 4 · Height shelf 4	810 mm
4 Doppellenkrollen · 4 swivel castors	∅ 75 mm
Tragkraft · Load-bearing capacity	80 kg
Gewicht · Weight	40 kg

**MATERIAL**

Satiniertes ESG Sicherheitsglas · Satin ESG safety glass



# 01 GASTRONOMIE · GASTRONOMY

## SERVIERWAGEN · SERVING TROLLEYS



### SERVIERWAGEN FÜR KÄSE SERVING TROLLEY FOR CHEESE

1 Kunststoffschneidplatte, abnehmbar mit Plexiglashaube.  
Das solide Stahlgestell ist pulverbeschichtet in Silber (ähnl. RAL 9006) Feinstruktur oder Schwarz (ähnl. RAL 9005) Feinstruktur. Zwischenböden in satiniertem ESG Sicherheitsglas lieferbar.

Frame in powder-coated steel, silver (RAL 9006) or black (RAL 9005). Shelves are ESG safety glass. Equipped with a removal cutting plate and plexiglas cover.

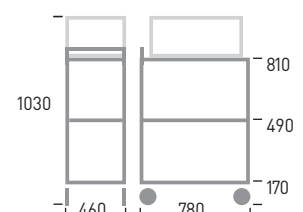
→ Art.-No. 0514

### ABMESSUNGEN · DIMENSIONS

Länge · Length	780 mm
Breite · Width	460 mm
Gesamthöhe · Overall height	1030 mm
Höhe Bord 1 · Height shelf 1	170 mm
Höhe Bord 2 · Height shelf 2	490 mm
Höhe Bord 3 · Height shelf 3	810 mm
4 Doppellenkrollen · 4 swivel castors	∅ 75 mm
Tragkraft · Load-bearing capacity	80 kg
Gewicht · Weight	28 kg

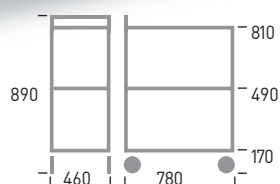
### MATERIAL

Satiniertes ESG Sicherheitsglas · Satin ESG safety glass





## SERVIERWAGEN · SERVING TROLLEYS

**SERVIERWAGEN**  
SERVING TROLLEY

Das solide Stahlgestell ist pulverbeschichtet in Silber (ähnlt. RAL 9006) Feinstruktur oder Schwarz (ähnlt. RAL 9005) Feinstruktur. Zwischenböden in kunststoffbeschichteten Platten mit Holzdekor Buche oder Mahagoni.

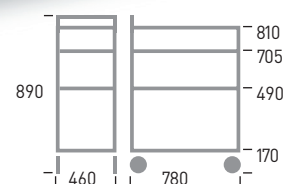
→ Art.-No. 0510/1

**ABMESSUNGEN · DIMENSIONS**

Länge · Length	780 mm
Breite · Width	460 mm
Gesamthöhe · Overall height	890 mm
Höhe Bord 1 · Height shelf 1	170 mm
Höhe Bord 2 · Height shelf 2	490 mm
Höhe Bord 3 · Height shelf 3	810 mm
4 Doppellenkrollen · 4 swivel castors	∅ 75 mm
Tragkraft · Load-bearing capacity	80 kg
Gewicht · Weight	22 kg

**MATERIAL**

Kunststoffbeschichtete Dekorplatten (Buche o. Mahagoni)  
Shelves are laminated chipboard (beech or mahogany)

**DIGESTIFWAGEN**  
SERVING TROLLEY FOR BEVERAGES

Das solide Stahlgestell ist pulverbeschichtet in Silber (ähnlt. RAL 9006) Feinstruktur oder Schwarz (ähnlt. RAL 9005) Feinstruktur. Zwischenböden in kunststoffbeschichteten Platten mit Holzdekor Buche oder Mahagoni.

→ Art.-No. 0513/1

**ABMESSUNGEN · DIMENSIONS**

Länge · Length	780 mm
Breite · Width	460 mm
Gesamthöhe · Overall height	890 mm
Höhe Bord 1 · Height shelf 1	170 mm
Höhe Bord 2 · Height shelf 2	490 mm
Höhe Bord 3 · Height shelf 3	705 mm
Höhe Bord 4 · Height shelf 4	810 mm
4 Doppellenkrollen · 4 swivel castors	∅ 75 mm
Tragkraft · Load-bearing capacity	80 kg
Gewicht · Weight	30 kg

**MATERIAL**

Kunststoffbeschichtete Dekorplatten (Buche o. Mahagoni)  
Shelves are laminated chipboard (beech or mahogany)

# 01 GASTRONOMIE · GASTRONOMY

## SERVIERWAGEN · SERVING TROLLEYS



### SERVIERWAGEN SERVING TROLLEY

Gestell Massivholz gebeizt und lackiert. Einlegeböden aus kunststoffbeschichteten Platten mit Holzdekor. Beschläge Messing poliert und einbrennlackiert. Gegen Aufpreis: 2 Rollen mit Totalsperre.  
Frame in stained and varnished wood. Shelves are laminated chipboard (cherry wood, mahogany, wenge or walnut finish). Brass metal parts. Available at additional cost: 2 swivel castors with total lock.

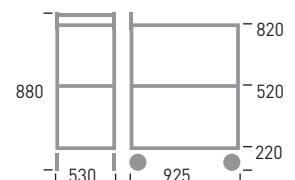
→ Art.-No. 0500

### ABMESSUNGEN · DIMENSIONS

Länge · Length	925 mm
Breite · Width	530 mm
Gesamthöhe · Overall height	880 mm
Höhe Bord 1 · Height shelf 1	220 mm
Höhe Bord 2 · Height shelf 2	520 mm
Höhe Bord 3 · Height shelf 3	820 mm
Abstand zwischen Platten Clearance between shelves	270 mm
4 Doppellenkrollen · 4 swivel castors	∅ 100 mm
Tragkraft · Load-bearing capacity	75 kg
Gewicht · Weight	30 kg

### MATERIAL

Kirschbaum, Mahagoni, Nußbaum, Wenge (Abb. in Mahagoni)  
Cherry wood, mahogany, walnut, wenge



## SERVIERWAGEN · SERVING TROLLEYS

**DIGESTIFWAGEN**

## SERVING TROLLEY FOR BEVERAGES

Gestell Massivholz gebeizt und lackiert. Einlegeböden aus kunststoffbeschichteten Platten mit Holzdekor. Beschläge Messing poliert und einbrennlackiert. Gegen Aufpreis: 2 Rollen mit Totalsperre.  
 Frame in stained and varnished wood. Shelves are laminated chipboard (cherry wood, mahogany, wenge or walnut finish). Brass metal parts. Available at additional cost: 2 swivel castors with total lock.

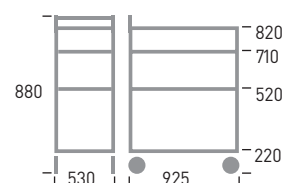
→ Art.-No. 0505

**ABMESSUNGEN · DIMENSIONS**

Länge · Length	925 mm
Breite · Width	530 mm
Gesamthöhe · Overall height	880 mm
Höhe Bord 1 · Height shelf 1	220 mm
Höhe Bord 2 · Height shelf 2	520 mm
Höhe Bord 3 · Height shelf 3	710 mm
Höhe Bord 4 · Height shelf 4	820 mm
Abstand zwischen Platten Clearance between shelves	270 mm
4 Doppellenkrollen · 4 swivel castors	∅ 100 mm
Tragkraft · Load-bearing capacity	75 kg
Gewicht · Weight	30 kg

**MATERIAL**

Kirschbaum, Mahagoni, Nußbaum, Wenge (Abb. in Mahagoni)  
 Cherry wood, mahogany, walnut, wenge



# 01 GASTRONOMIE · GASTRONOMY

## SERVIERWAGEN · SERVING TROLLEYS



### SERVIERWAGEN FÜR KÄSE SERVING TROLLEY FOR CHEESE

Gestell Massivholz gebeizt und lackiert. Einlegeböden aus kunststoffbeschichteten Platten mit Holzdekor. Beschläge Messing poliert und einbrennlackiert. 1 Kunststoffschneidplatte abnehmbar mit Plexiglashaube. Abmessung der Platte 732 x 424 mm, Haube innen 630 x 410 mm. 1 ausziehbares Bord.

Frame in stained and varnished wood. Shelves are laminated chipboard [cherry wood, mahogany, wenge or walnut finish]. Brass metal parts. Equipped with a removable cutting plate and plexiglas cover.

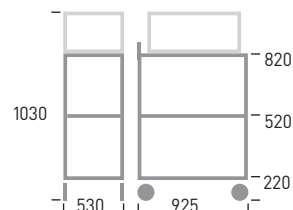
→ Art.-No. 0506

### ABMESSUNGEN · DIMENSIONS

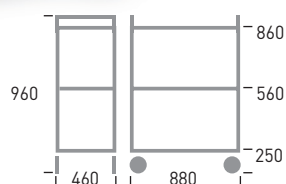
Länge · Length	925 mm
Breite · Width	530 mm
Gesamthöhe · Overall height	1030 mm
Höhe Bord 1 · Height shelf 1	220 mm
Höhe Bord 2 · Height shelf 2	520 mm
Höhe Bord 3 · Height shelf 3	820 mm
Abstand zwischen Platten Clearance between shelves	270 mm
4 Doppellenkrollen · 4 swivel castors	∅ 100 mm
Tragkraft · Load-bearing capacity	75 kg
Gewicht · Weight	35 kg

### MATERIAL

Kirschbaum, Mahagoni, Nußbaum, Wenge (Abb. in Mahagoni)  
Cherry wood, mahogany, walnut, wenge



## SERVIERWAGEN · SERVING TROLLEYS


**SERVIERWAGEN MIT ABNEHMBAREN TABLETTS**  
 SERVING TROLLEY

Gestell rostfreier Edelstahl, Plattengalerie Stahl vernickelt. Platten kunststoffbeschichtet mit Holzdekor. Mit 3 abnehmbaren Tabletts. Zerlegte Anlieferung im handlichen Karton. Leichte Selbstmontage.

Gegen Aufpreis: 2 Rollen mit Totalsperre.

Frame made of stainless steel. 3 removable shelves are laminated chipboard with beech finish. Dish-holder in nickelplated steel. Available at additional cost: 2 swivel castors with total lock.

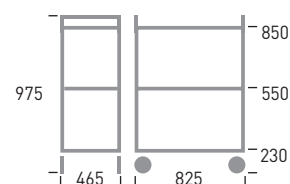
→ Art.-No. 0218

**ABMESSUNGEN · DIMENSIONS**

Länge mit Griff · Length with handle	880 mm
Länge ohne Griff · Length without handle	750 mm
Breite · Width	460 mm
Gesamthöhe · Overall height	960 mm
Höhe bis obere Platte · Height top shelf	860 mm
Höhe bis mittlere Platte · Height middle shelf	560 mm
Höhe bis untere Platte · Height bottom shelf	250 mm
Abstand zw. Platten · Clearance between shelves	270 mm
4 Lenkrollen · 4 swivel castors	∅ 125 mm
Tragkraft · Load-bearing capacity	80 kg
Gewicht · Weight	24 kg

**MATERIAL**

Gestell · Frame	Edelstahl · Stainless steel
Platten · Shelves	Buche · Beech


**SERVIERWAGEN**  
 SERVING TROLLEY

Servierwagen mit Stahlgestell, pulverbeschichtet, in Schwarz (ähnlich RAL 9005). Kunststoffbeschichtete Platten in Lichtgrau (ähnlich RAL 7035). Gegen Aufpreis: 2 Rollen mit Totalsperre. Zerlegte Anlieferung im handlichen Karton. Leichte Selbstmontage.

Frame made of powder-coated steel, black (RAL 9005). Laminated chipboard light grey. Available at additional cost: 2 swivel castors with total lock. Assembly required.

→ Art.-No. 0219

**ABMESSUNGEN · DIMENSIONS**

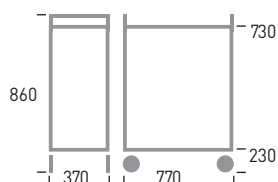
Länge · Length	825 mm
Breite · Width	465 mm
Gesamthöhe · Overall height	975 mm
Höhe bis obere Platte · Height top shelf	850 mm
Höhe bis mittlere Platte · Height middle shelf	550 mm
Höhe bis untere Platte · Height bottom shelf	230 mm
Abstand zw. Platten · Clearance between shelves	280 mm
4 Lenkrollen · 4 swivel castors	∅ 125 mm
Tragkraft · Load-bearing capacity	75 kg
Gewicht · Weight	26 kg

**MATERIAL**

Gestell · Frame	Schwarz RAL 9005 · Black RAL 9005
Platten · Shelves	Hellgrau RAL 7035 · Light grey RAL 7035

# 01 GASTRONOMIE · GASTRONOMY

## SERVIERWAGEN · SERVING TROLLEYS



**SERVIERWAGEN**  
SERVING TROLLEY

Servierwagen mit einem Gestell aus Edelstahlrohr. Die kunststoffbeschichteten Platten mit Holzdekor haben eine Galerie aus Edelstahlrohr. Gegen Aufpreis: 2 Rollen mit Totalsperre.  
Frame made of stainless steel. Laminated chipboard with beech or mahogany finish. Available at additional cost: 2 swivel locking castors.

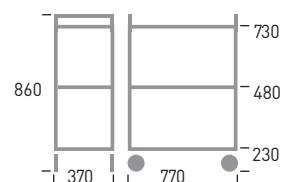
→ Art.-No. 0047

### ABMESSUNGEN · DIMENSIONS

Länge mit Griff · Length with handle	770 mm
Länge ohne Griff · Length without handle	660 mm
Breite · Width	370 mm
Gesamthöhe · Overall height	860 mm
Höhe bis obere Platte · Height top shelf	730 mm
Höhe bis untere Platte · Height bottom shelf	230 mm
4 Lenkrollen · 4 swivel castors	∅ 100 mm
Tragkraft · Load-bearing capacity	40 kg
Gewicht · Weight	11 kg

### MATERIAL

Buche, Mahagoni (Abb. in Buche) · Beech, mahogany



**SERVIERWAGEN**  
SERVING TROLLEY

Servierwagen mit einem Gestell aus Edelstahlrohr. Die kunststoffbeschichteten Platten mit Holzdekor haben eine Galerie aus Edelstahlrohr. Gegen Aufpreis: 2 Rollen mit Totalsperre.  
Frame made of stainless steel. Laminated chipboard with beech or mahogany finish. Available at additional cost: 2 swivel locking castors.

→ Art.-No. 0049

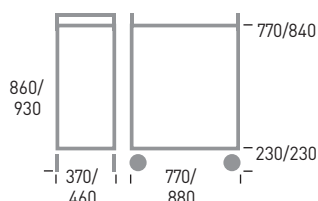
### ABMESSUNGEN · DIMENSIONS

Länge mit Griff · Length with handle	770 mm
Länge ohne Griff · Length without handle	660 mm
Breite · Width	370 mm
Gesamthöhe · Overall height	860 mm
Höhe bis obere Platte · Height top shelf	730 mm
Höhe bis mittlere Platte · Height middle shelf	480 mm
Höhe bis untere Platte · Height bottom shelf	230 mm
4 Lenkrollen · 4 swivel castors	∅ 100 mm
Tragkraft · Load-bearing capacity	60 kg
Gewicht · Weight	14 kg

### MATERIAL

Buche, Mahagoni (Abb. in Buche) · Beech, mahogany

## SERVIERWAGEN · SERVING TROLLEYS


**SERVIERWAGEN**  
 SERVING TROLLEY


Servierwagen mit einem Gestell aus Edelstahlrohr. Die kunststoffbeschichteten Platten mit Holzdekor haben eine Galerie aus Edelstahlrohr. Die obere Platte lässt sich als Tablett abnehmen. Sie hat 2 Edelstahlgriffe und eine seitliche Einfassung aus poliertem Aluminium. Gegen Aufpreis: 2 Rollen mit Totalsperre. Frame made of stainless steel. Laminated chipboard with beech or mahogany finish. Removable upper tray. Available at additional cost: 2 swivel locking castors.

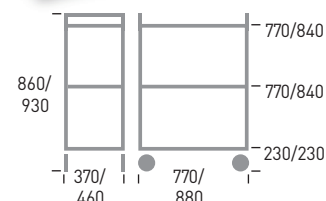
→ Art.-No. 0040 und 0240

**ABMESSUNGEN · DIMENSIONS**      No. 0040 0240

Länge mit Griff · Length with handle	770 880 mm
Länge ohne Griff · Length without handle	660 775 mm
Breite · Width	370 460 mm
Gesamthöhe · Overall height	860 930 mm
Höhe bis obere Platte · Height top shelf	770 840 mm
Höhe bis untere Platte · Height bottom shelf	230 230 mm
4 Lenkrollen · 4 swivel castors	∅ 100 100 mm
Tragkraft · Load-bearing capacity	40 40 kg
Gewicht · Weight	11 18 kg

**MATERIAL**

Buche, Mahagoni (Abb. in Buche) · Beech, mahogany


**SERVIERWAGEN**  
 SERVING TROLLEY


Servierwagen mit einem Gestell aus Edelstahlrohr. Die kunststoffbeschichteten Platten mit Holzdekor haben eine Galerie aus Edelstahlrohr. Die obere Platte lässt sich als Tablett abnehmen. Sie hat 2 Edelstahlgriffe und eine seitliche Einfassung aus poliertem Aluminium. Gegen Aufpreis: 2 Rollen mit Totalsperre. Frame made of stainless steel. Laminated chipboard with beech or mahogany finish. Removable upper tray. Available at additional cost: 2 swivel locking castors.

→ Art.-No. 0048 und 0248

**ABMESSUNGEN · DIMENSIONS**      No. 0048 0248

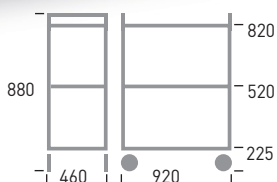
Länge mit Griff · Length with handle	770 880 mm
Länge ohne Griff · Length without handle	660 775 mm
Breite · Width	370 460 mm
Gesamthöhe · Overall height	860 930 mm
Höhe bis obere Platte · Height top shelf	770 840 mm
Höhe bis mittlere Platte · Height middle shelf	480 520 mm
Höhe bis untere Platte · Height bottom shelf	230 230 mm
4 Lenkrollen · 4 swivel castors	∅ 100 100 mm
Tragkraft · Load-bearing capacity	60 60 kg
Gewicht · Weight	14 22 kg

**MATERIAL**

Buche, Mahagoni (Abb. in Buche) · Beech, mahogany

# 01 GASTRONOMIE · GASTRONOMY

## SERVIERWAGEN · SERVING TROLLEYS



**SERVIERWAGEN**  
SERVING TROLLEY

Eleganter Servierwagen mit einem Gestell aus Edelstahl-rechteckrohr pulverbeschichtet. Kunststoffbeschichtete Platten in Holzdekor Buche. Zerlegte Anlieferung im handlichen Karton. Leichte Selbstmontage.

Gegen Aufpreis: 2 Rollen mit Totalsperre.

Frame made of stainless steel. Laminated chipboard with beech finish. Available at additional cost: 2 swivel locking castors.

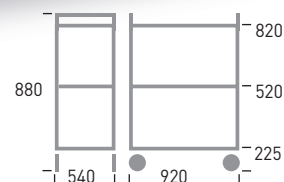
→ Art.-No. 0412

### ABMESSUNGEN · DIMENSIONS

Länge mit Griff · Length with handle	920 mm
Länge ohne Griff · Length without handle	800 mm
Breite · Width	460 mm
Gesamthöhe · Overall height	880 mm
Höhe bis obere Platte · Height top shelf	820 mm
Höhe bis mittlere Platte · Height middle shelf	520 mm
Höhe bis untere Platte · Height bottom shelf	225 mm
Abstand zwischen Platten Clearance between shelves	270 mm
4 Lenkrollen · 4 Swivel castors	∅ 125 mm
Tragkraft · Load-bearing capacity	150 kg
Gewicht · Weight	22 kg

### MATERIAL

Edelstahl pulverbeschichtet Silber Feinstruktur, Buche  
Powder-coated stainless steel silver, beech



**SERVIERWAGEN**  
SERVING TROLLEY

Eleganter Servierwagen mit einem Gestell aus Edelstahl-rechteckrohr pulverbeschichtet. Kunststoffbeschichtete Platten in Holzdekor Buche. Zerlegte Anlieferung im handlichen Karton. Leichte Selbstmontage.

Gegen Aufpreis: 2 Rollen mit Totalsperre.

Frame made of stainless steel. Laminated chipboard with beech finish. Available at additional cost: 2 swivel locking castors.

→ Art.-No. 0413

### ABMESSUNGEN · DIMENSIONS

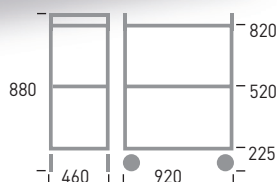
Länge mit Griff · Length with handle	920 mm
Länge ohne Griff · Length without handle	800 mm
Breite · Width	540 mm
Gesamthöhe · Overall height	880 mm
Höhe bis obere Platte · Height top shelf	820 mm
Höhe bis mittlere Platte · Height middle shelf	520 mm
Höhe bis untere Platte · Height bottom shelf	225 mm
Abstand zwischen Platten Clearance between shelves	270 mm
4 Lenkrollen · 4 Swivel castors	∅ 125 mm
Tragkraft · Load-bearing capacity	150 kg
Gewicht · Weight	25 kg

### MATERIAL

Edelstahl pulverbeschichtet Silber Feinstruktur, Buche  
Powder-coated stainless steel silver, beech



## SERVIERWAGEN · SERVING TROLLEYS



**SERVIERWAGEN**  
SERVING TROLLEY

Eleganter Servierwagen mit einem Gestell aus Edelstahlrohr pulverbeschichtet. Kunststoffbeschichtete Platten in Schwarz. Zerlegte Anlieferung im handlichen Karton. Leichte Selbstmontage.  
Gegen Aufpreis: 2 Rollen mit Totalsperre.  
Frame made of stainless steel. Laminated black chipboard.  
Available at additional cost: 2 swivel locking castors.

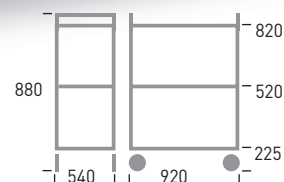
→ Art.-No. 0412 Black Edition

**ABMESSUNGEN · DIMENSIONS**

Länge mit Griff · Length with handle	920 mm
Länge ohne Griff · Length without handle	800 mm
Breite · Width	460 mm
Gesamthöhe · Overall height	880 mm
Höhe bis obere Platte · Height top shelf	820 mm
Höhe bis mittlere Platte · Height middle shelf	520 mm
Höhe bis untere Platte · Height bottom shelf	225 mm
Abstand zwischen Platten Clearance between shelves	270 mm
4 Lenkrollen · 4 Swivel castors	∅ 125 mm
Tragkraft · Load-bearing capacity	150 kg
Gewicht · Weight	24 kg

**MATERIAL**

Edelstahl pulverbeschichtet Silber Feinstruktur, Schwarz  
Powder-coated stainless steel silver, black



**SERVIERWAGEN**  
SERVING TROLLEY

Eleganter Servierwagen mit einem Gestell aus Edelstahlrohr pulverbeschichtet. Kunststoffbeschichtete Platten in Schwarz. Zerlegte Anlieferung im handlichen Karton. Leichte Selbstmontage.  
Gegen Aufpreis: 2 Rollen mit Totalsperre.  
Frame made of stainless steel. Laminated black chipboard.  
Available at additional cost: 2 swivel locking castors.

→ Art.-No. 0413 Black Edition

**ABMESSUNGEN · DIMENSIONS**

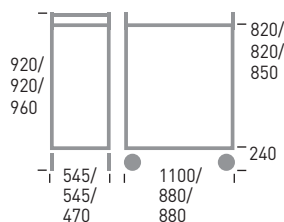
Länge mit Griff · Length with handle	920 mm
Länge ohne Griff · Length without handle	800 mm
Breite · Width	540 mm
Gesamthöhe · Overall height	880 mm
Höhe bis obere Platte · Height top shelf	820 mm
Höhe bis mittlere Platte · Height middle shelf	520 mm
Höhe bis untere Platte · Height bottom shelf	225 mm
Abstand zwischen Platten Clearance between shelves	270 mm
4 Lenkrollen · 4 Swivel castors	∅ 125 mm
Tragkraft · Load-bearing capacity	150 kg
Gewicht · Weight	27 kg

**MATERIAL**

Edelstahl pulverbeschichtet Silber Feinstruktur, Schwarz  
Powder-coated stainless steel silver, black

# 01 GASTRONOMIE · GASTRONOMY

## SERVIERWAGEN · SERVING TROLLEYS



### SERVIERWAGEN SERVING TROLLEY

Servier- und Transportwagen mit Edelstahlgestell und kunststoffbeschichteten Platten in Holzdekor Buche. Gegen Aufpreis: 2 Rollen mit Totalsperre. Zerlegte Anlieferung im handlichen Karton. Leichte Selbstmontage.  
Frame made of stainless steel. Laminated chipboard with beech finish. Available at additional cost: 2 swivel locking castors. Assembly required.

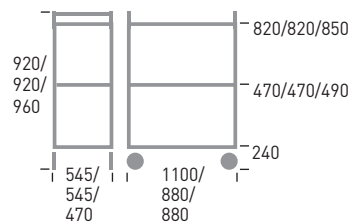
→ Art.-No. 0304/0303/0203

### ABMESSUNGEN · DIMENSIONS No. 0304 0303 0203

Länge mit Griff · Length with handle	1100	880	880 mm
Länge ohne Griff · Length without handle	990	785	785 mm
Breite · Width	545	545	470 mm
Gesamthöhe · Overall height	920	920	960 mm
Höhe bis obere Platte · Height top shelf	820	820	850 mm
Höhe bis untere Platte · Height bottom shelf	240	240	240 mm
Abstand Platten · Clearance shelves	520	520	560 mm
4 Lenkrollen · 4 swivel castors	∅ 125	125	125 mm
Tragkraft · Load-bearing capacity	120	120	120 kg
Gewicht · Weight	24	22	18 kg

### MATERIAL

Edelstahl, Buche · Stainless steel, beech



### SERVIERWAGEN SERVING TROLLEY

Servier- und Transportwagen mit Edelstahlgestell und kunststoffbeschichteten Platten in Holzdekor Buche. Gegen Aufpreis: 2 Rollen mit Totalsperre. Zerlegte Anlieferung im handlichen Karton. Leichte Selbstmontage.  
Frame made of stainless steel. Laminated chipboard with beech finish. Available at additional cost: 2 swivel locking castors. Assembly required.

→ Art.-No. 0314/0313/0213

### ABMESSUNGEN · DIMENSIONS No. 0314 0313 0213

Länge mit Griff · Length with handle	1100	880	880 mm
Länge ohne Griff · Length without handle	990	785	785 mm
Breite · Width	545	545	470 mm
Gesamthöhe · Overall height	920	920	960 mm
Höhe bis obere Platte · Height top shelf	820	820	850 mm
Höhe bis untere Platte · Height bottom shelf	240	240	240 mm
Abstand Platten · Clearance shelves	230	230	250 mm
4 Lenkrollen · 4 swivel castors	∅ 125	125	125 mm
Tragkraft · Load-bearing capacity	150	150	150 kg
Gewicht · Weight	30	26	22 kg

### MATERIAL

Edelstahl, Buche · Stainless steel, beech

## SERVIERWAGEN · SERVING TROLLEYS



### FALTTISCH

#### FOLDING TABLE

Gestell Stahl pulverbeschichtet Silber Feinstruktur.  
Mit wenigen Handgriffen ist der Tisch Nr. 0601 aufgestellt.  
Er ist ideal für den Partyservice außer Haus geeignet.  
Der Tisch rollt im zusammengefalteten Zustand stabil  
und steht offen fest und sicher. Mit mehreren Tischen  
kann so im Handumdrehen die Basis für ein tolles Buffet  
geschaffen werden.

Frame made of powder-coated steel. Laminated chipboard.  
The table can be assembled easily. It is ideal for party  
services. The folded table is stable and can be rolled easily.  
When assembled it stands firm and secure. Using several  
tables you can quickly form a buffet.

→ Art.-No. 0601

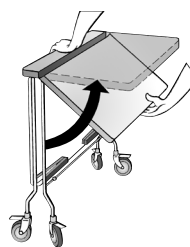
### ABMESSUNGEN · DIMENSIONS

Länge · Length	880 mm
Breite aufgestellt · Width open	460 mm
Höhe bis untere Platte · Height bottom shelf	960 mm
Breite gefaltet · Width folded down	250 mm
Gesamthöhe · Overall height	560 mm
4 Doppellenkrollen mit Sperre 4 swivel castors with total lock	∅ 125 mm
Tragkraft · Load-bearing capacity	80 kg
Gewicht · Weight	24 kg

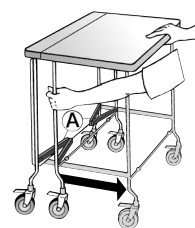
### MATERIAL

Mooreiche, Silber · Dark oak, silver

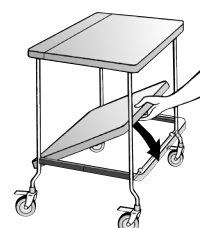
#### AUFSTELLEN



Obere Platte  
waagrecht stellen.

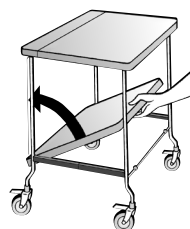


Gestell nach vorn  
ziehen bis Streben  
(A) gerade sind.

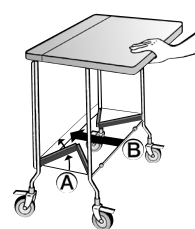


Untere Platte in  
die Waagrechte  
schwenken.

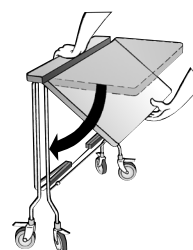
#### FALTEN



Rollen unter schmaler  
Platte sperren, untere  
Platte senkrecht stellen.



Obere Platte waagrecht  
halten, Gestell knicken  
(A) und ganz nach  
hinten schieben (B).



Obere Platte nach  
unten schwenken.

# 01 GASTRONOMIE · GASTRONOMY

## SERVIERWAGEN · SERVING TROLLEYS



### BEISTELLTISCH SIDE TABLE

Gestell Stahl pulverbeschichtet, Platte kunststoffbeschichtet mit Holzdekor. Zerlegte Anlieferung im handlichen Karton. Leichte Selbstmontage.

Gegen Aufpreis: Untere Platte (wie Abb.)

Frame made of powder-coated steel, black.

Laminated chipboard with beech or mahogany finish.

→ Art.-No. 0373

#### ABMESSUNGEN · DIMENSIONS

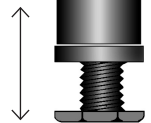
Länge · Length	800 mm
Breite · Width	400 mm
Höhe bis obere Platte · Height top shelf	740 mm
2 Doppellenkrollen · 2 swivel castors	∅ 75 mm
2 Doppellenkrollen mit Sperre · 2 swivel castors with total lock	
Tragkraft · Load-bearing capacity	60 kg
Gewicht · Weight	11 kg

#### MATERIAL

Buche, Mahagoni (Abb. in Buche) · Beech, mahogany



Höhenverstellbar



### BEISTELLTISCH STAPELBAR SIDE TABLE STACKABLE

Gestell Aluminiumrohr, pulverbeschichtet in Schwarz, Feinstruktur, ähnlich RAL 9005. Platte kunststoffbeschichtet mit Holzdekor. Alle 4 Rohrenden haben höhenverstellbare Kunststoffgleiter. Damit können Bodenunebenheiten ausgeglichen werden (siehe Skizze). Zerlegte Anlieferung im handlichen Karton. Leichte Selbstmontage.

Frame made of aluminium, black powder-coated.

Laminated chipboard with beech or mahogany finish.

→ Art.-No. 0375

#### ABMESSUNGEN · DIMENSIONS

Länge · Length	800 mm
Breite · Width	400 mm
Höhe bis obere Platte · Height top shelf	750 mm
Tragkraft · Load-bearing capacity	30 kg
Gewicht · Weight	6 kg

#### MATERIAL

Buche, Mahagoni (Abb. in Buche) · Beech, mahogany

## SERVIERWAGEN · SERVING TROLLEYS



**ZIMMERSERVICEWAGEN**  
SIDE TABLE

Gestell Stahl pulverbeschichtet,  
Platte kunststoffbeschichtet mit Holzdekor.  
2 Seiten abklappbar.  
Zerlegte Anlieferung im handlichen Karton.  
Leichte Selbstmontage.  
Frame made of powder-coated steel, black.  
Laminated chipboard with beech or mahogany finish.  
With 2 hinged extensions.

→ **Art.-No. 0372 a** (mit gerundeter Platte)

**ABMESSUNGEN · DIMENSIONS**

Länge · Length	800 mm
Breite aufgestellt · Width open	800 mm
Breite gefaltet · Width folded down	400 mm
Höhe bis obere Platte · Height top shelf	740 mm
2 Doppellenkrollen · 2 swivel castors	∅ 75 mm
2 Doppellenkrollen mit Sperre · 2 swivel castors with total lock	
Tragkraft · Load-bearing capacity	40 kg
Gewicht · Weight	16 kg

**MATERIAL**

Buche, Mahagoni (Abb. in Buche) · Beech, mahogany



**ZIMMERSERVICEWAGEN**  
SIDE TABLE

Gestell Stahl pulverbeschichtet,  
Platte kunststoffbeschichtet mit Holzdekor.  
2 Seiten abklappbar.  
Zerlegte Anlieferung im handlichen Karton.  
Leichte Selbstmontage.  
Frame made of powder-coated steel, black.  
Laminated chipboard with beech or mahogany finish.  
With 2 hinged extensions.

→ **Art.-No. 0372 b** (mit eckiger Platte)

**ABMESSUNGEN · DIMENSIONS**

Länge · Length	800 mm
Breite aufgestellt · Width open	800 mm
Breite gefaltet · Width folded down	400 mm
Höhe bis obere Platte · Height top shelf	740 mm
2 Doppellenkrollen · 2 swivel castors	∅ 75 mm
2 Doppellenkrollen mit Sperre · 2 swivel castors with total lock	
Tragkraft · Load-bearing capacity	40 kg
Gewicht · Weight	16 kg

**MATERIAL**

Buche, Mahagoni (Abb. in Buche) · Beech, mahogany



---

# HOUSEKEEPING

## HOUSEKEEPING



## HOUSEKEEPING


**KOFFERBOCK „BUSINESS-LINE“**  
 LUGGAGE STAND

Ausführung in Edelstahlrohr poliert.  
 Hochreißfester 4-fach Gurt.  
 Made of polished stainless steel tubes.

→ Art.-No. 9221

**ABMESSUNGEN · DIMENSIONS**

Länge · Length	580 mm
Breite · Width	500 mm
Höhe Ablage · Height shelf	520 mm
Gesamthöhe · Overall height	580 mm
Gewicht · Weight	2,0 kg
Rohrdurchmesser · Pipe diameter	∅ 20 mm


**KOFFERBOCK „BASIC-LINE“**  
 LUGGAGE STAND

Ausführung in Stahlrohr.  
 Pulverbeschichtet in Schwarz Feinstruktur.  
 Hochreißfester 4-fach Gurt.  
 Made of powder-coated steel, black.

→ Art.-No. 9223

**ABMESSUNGEN · DIMENSIONS**

Länge · Length	580 mm
Breite · Width	480 mm
Höhe Ablage · Height shelf	550 mm
Gesamthöhe · Overall height	550 mm
Gewicht · Weight	1,5 kg
Rohrdurchmesser · Pipe diameter	∅ 20 mm

# 01 GASTRONOMIE · GASTRONOMY

## HOUSEKEEPING



### SERVICE- UND MINIBARWAGEN SIDEBOARD AND MINIBAR TROLLEY

Abbildung: Gestell Silbergrau, Holz Buche und  
Gestell Schwarz, Holz Mahagoni.

→ Art.-No. 0381

### ABMESSUNGEN · DIMENSIONS

Gesamthöhe · Overall height	1240 mm
Gesamtlänge · Overall length	845 mm
Gesamtbreite · Overall width	510 mm
Länge Korpus · Length body	705 mm
Breite Korpus · Width body	470 mm
Höhe bis obere Platte · Height top shelf	1150 mm

### LICHTE INNENMASSE · INNER WIDTH

Höhe · Height	900 mm
Länge · Length	635 mm
Breite · Width	415 mm
Gewicht · Weight	65 kg
2 Lenkrollen · 2 swivel castors	∅ 125 mm
2 Lenkrollen mit Sperre · 2 swivel castors with total lock	

### MATERIAL

Gestell · Frame	Schwarz RAL9005 Feinstruktur, Silbergrau RAL7001 Seidenglanz Black RAL 9005 micro structure, silver grey RAL 7001 satin lustre
Holzausstattung · Case	Buche, Nußbaum, Kirschbaum, Mahagoni, Eiche hell, Mooreiche, Grau ähnl. RAL 7035 Beech, walnut, cherry wood, mahogany, light oak, rustic oak, grey similar to RAL 7035





## HOUSEKEEPING


**BANKETT- UND SERVICEWAGEN**  
 BANQUET SERVICE TROLLEY

Ausstattung mit 2 Ablageborden, die im 32 mm Raster in der Höhe verstellbar sind.

→ Art.-No. 0382

**ABMESSUNGEN · DIMENSIONS**

Gesamthöhe · Overall height	1300 mm
Gesamtlänge · Overall length	1110 mm
Gesamtbreite · Overall width	630 mm
Länge Korpus · Length body	900 mm
Breite Korpus · Width body	550 mm
Höhe bis obere Platte · Height top shelf	1150 mm
2 Bockrollen · 2 fixed castors	∅ 160 mm
2 Lenkrollen mit Sperre · 2 swivel castors with total lock	

**MATERIAL**

Gestell · Frame	Schwarz RAL9005 Feinstruktur · Black RAL 9005 micro structure
Holzausstattung · Case	Anthrazit · Dark grey

# 01 GASTRONOMIE · GASTRONOMY

## HOUSEKEEPING



### WÄSCHESAMMLER LAUNDRY TROLLEY

Das Gestell ist zusammenklappbar/faltbar.  
1 Wäschesack: Länge 500 mm, Breite 500 mm,  
Höhe 650 mm ist beige packt.  
Gegen Aufpreis: 2 Rollen mit Totalsperre.  
Available at additional cost: 2 swivel locking castors.

→ Art.-No. 9225

#### ABMESSUNGEN · DIMENSIONS

Länge · Length	530 mm
Breite · Width	590 mm
Gesamthöhe · Overall height	870 mm
4 Lenkrollen · 4 swivel castors	∅ 100 mm
Gewicht · Weight	6,5 kg
Inhalt · Content	160 l

#### MATERIAL

Gestell · Frame Stahl pulverbeschichtet · Powder-coated steel



### ZIMMERMÄDCHENWAGEN

#### SERVICE TROLLEY FOR LAUNDRY AND CLEANING

Gestell für Abfallsammler ist anklappbar für Aufzug  
und Abstellraum. Kunststoffsack für 60 – 70 Liter Inhalt.  
Schwarz/Grau oder Schwarz/Buche. Gegen Aufpreis:  
2 Rollen mit Totalsperre, Kleinteilekasten.

→ Art.-No. 0392

#### ABMESSUNGEN · DIMENSIONS

Länge gesamt · Length overall	1300 mm
Länge zusammengeklappt · Length folded down	710 mm
Länge der Etagenböden · Length shelves	500 mm
Breite gesamt · Width overall	540 mm
Gesamthöhe · Overall height	1160 mm
Höhe bis obere Etage · Height top shelf	1050 mm
Höhe bis mittlere Etage · Height middle shelf	720 mm
Höhe bis untere Etage · Height bottom shelf	280 mm
4 Lenkrollen · 4 swivel castors	∅ 125 mm
Tragkraft · Load-bearing capacity	100 kg
Gewicht · Weight	34 kg

#### MATERIAL

Gestell · Frame Stahl pulverbeschichtet · Powder-coated steel  
Platten · Shelves Kunststoffbeschichtet mit Holzdekor  
Laminated chipboard

## HOUSEKEEPING



## OPTION: KLEINTEILEKASTEN

**ZIMMERMÄDCHENWAGEN**

## SERVICE TROLLEY FOR LAUNDRY AND CLEANING

Gestell für Wäschesack und Abfallsammler sind anklappbar für Aufzug und Abstellraum. Kunststoff sack für 60 – 70 Liter Inhalt.

Schwarz/Grau oder Schwarz/Buche. Gegen Aufpreis: 2 Rollen mit Totalsperre, Kleinteilekasten.

→ Art.-No. 0393

**ABMESSUNGEN · DIMENSIONS**

Länge gesamt · Length overall	1430 mm
Länge zusammengeklappt · Length folded down	710 mm
Länge der Etagenböden · Length shelves	500 mm
Breite gesamt · Width overall	540 mm
Gesamthöhe · Overall height	1160 mm
Höhe bis obere Etage · Height top shelf	1050 mm
Höhe bis mittlere Etage · Height middle shelf	720 mm
Höhe bis untere Etage · Height bottom shelf	280 mm
4 Lenkrollen · 4 swivel castors	∅ 125 mm
Tragkraft · Load-bearing capacity	100 kg
Gewicht · Weight	36 kg

**MATERIAL**

Gestell · Frame Stahl pulverbeschichtet · Powder-coated steel  
Platten · Shelves Kunststoffbeschichtet mit Holzdekor  
Laminated chipboard

**ZIMMERMÄDCHENWAGEN**

## SERVICE TROLLEY FOR LAUNDRY AND CLEANING

Gestell für Wäschesack und Abfallsammler sind anklappbar für Aufzug und Abstellraum. Kunststoff sack für 60 – 70 Liter Inhalt.

Schwarz/Grau oder Schwarz/Buche. Gegen Aufpreis: 2 Rollen mit Totalsperre, Kleinteilekasten.

→ Art.-No. 0394

**ABMESSUNGEN · DIMENSIONS**

Länge gesamt · Length overall	1700 mm
Länge zusammengeklappt · Length folded down	960 mm
Länge der Etagenböden · Length shelves	760 mm
Breite gesamt · Width overall	540 mm
Gesamthöhe · Overall height	1160 mm
Höhe bis obere Etage · Height top shelf	1050 mm
Höhe bis mittlere Etage · Height middle shelf	720 mm
Höhe bis untere Etage · Height bottom shelf	280 mm
4 Lenkrollen · 4 swivel castors	∅ 125 mm
Tragkraft · Load-bearing capacity	100 kg
Gewicht · Weight	42 kg

**MATERIAL**

Gestell · Frame Stahl pulverbeschichtet · Powder-coated steel  
Platten · Shelves Kunststoffbeschichtet mit Holzdekor  
Laminated chipboard



---

# BETRIEBSEINRICHTUNG

## INDUSTRIAL EQUIPMENT

### WIR HABEN DIE LÖSUNG

### HERE'S THE SOLUTION

---

Logisch und übersichtlich sortiert wird **Ihre Postverteilung noch effizienter**. Für alle Bereiche Ihres Büros bieten wir durchdachte Lösungen, die den täglichen Ablauf positiv beeinflussen werden.

Außerordentlich **robuste Lagerwagen** für alle nur erdenklichen Einsatzgebiete sind die Garanten für eine zeitgemäße, reibungslose Logistik.

Für Werkstatt und all Ihre sonstigen Transportaufgaben bieten wir **spezielle Problemlösungen**. Nach unserem Motto „Aus der Praxis für die Praxis“ werden alle Artikel ständig überprüft und – wenn nötig verbessert – das gibt Ihnen die Sicherheit, das **optimale Produkt** zu bekommen.

#### **EBINGER-Transportwagen – Stabil, sicher und langlebig.**

Render your **mail sorting system more efficient** by having mail sorted intelligently and methodically. We offer expertly developed solutions for all your office needs to improve daily work flow.

**Extremely robust trolleys** for any conceivable use guarantee efficient and state-of-the-art logistics.

We offer the **perfect solution** for all your transport needs – in your workshop or elsewhere. Our slogan: “Designed to suit the way you work”. In order to provide our customers with the **perfect product** for their specific needs we continually test, reassess and improve our products.

**EBINGER trolleys – robust, safe and longliving.**

# 02 BETRIEBSEINRICHTUNG · INDUSTRIAL EQUIPMENT

## VERKAUFSWAGEN · VENDING TROLLEYS



OPTION: LUFTBEREIFUNG

### VERKAUFS-, GETRÄNKE- UND KANTINENWAGEN VENDING, BEVERAGE AND CAFETERIA TROLLEY

Abbildung: Gestell Silbergrau, Holz Buche.

→ Art.-No. 0451

#### ABMESSUNGEN · DIMENSIONS

Gesamthöhe · Overall height	1250 mm
Gesamtlänge (Bord abgeklappt) Overall length (board folded down)	1300 mm
Gesamtlänge (Bord offen) Overall length (board open)	1550 mm
Gesamtbreite · Overall width	640 mm
Höhe bis Arbeitsplatte · Height middle shelf	900 mm

#### LICHTE INNENMASSE · INNER WIDTH

Höhe · Height	650 mm
Länge · Length	1100 mm
Breite · Width	580 mm
Gewicht · Weight	98 kg
2 Bockrollen · 2 fixed castors	Ø 160 mm
2 Lenkrollen mit Sperre · 2 swivel castors with total lock	

#### MATERIAL

Gestell · Frame	Schwarz RAL9005 Feinstruktur, Silbergrau RAL7001 Seidenglanz Black RAL 9005, silver grey RAL 7001
Holzausstattung · Case	Buche, Nußbaum, Kirschbaum, Mahagoni, Eiche hell, Mooreiche, Grau ähnl. RAL 7035 Beech, walnut, cherry wood, mahogany, light oak, dark oak, grey similar to RAL 7035

---

 BÜROWAGEN · OFFICE TROLLEYS
 

---




---

**ORDNERWAGEN**  
 TROLLEY FOR LEVER ARCH FILES

Dieser Wagen bringt die perfekte Ordnung auf kleinstem Raum und ist immer mobil. 2 x 10 Ordner mit einer Rückenbreite von 80 mm gehen hier rein! Ausgestattet mit der praktischen Ablage macht die Arbeit richtig Freude. Zerlegte Anlieferung im handlichen Karton. Leichte Selbstmontage.

This trolley provides mobile organization even in the smallest of spaces. 10 files, each 80 mm wide, fit on one shelf. Assembly required.

→ Art.-No. 0610

---

**ABMESSUNGEN · DIMENSIONS**

Breite · Width	850 mm
Gesamthöhe · Overall height	1080 mm
Tiefe · Depth	380 mm
4 Lenkrollen · 4 swivel castors	∅ 100 mm
Tragkraft · Load-bearing capacity	120 kg
Gewicht · Weight	22 kg

---

**MATERIAL**

Gestell · Frame	Schwarz · Black
Holzausstattung · Case	Buche · Beech




---

**ORDNERWAGEN**  
 TROLLEY FOR LEVER ARCH FILES

Dieser Wagen bringt die perfekte Ordnung auf kleinstem Raum und ist immer mobil. 2 x 10 Ordner mit einer Rückenbreite von 80 mm gehen hier rein! Ausgestattet mit der praktischen Ablage macht die Arbeit richtig Freude. Zerlegte Anlieferung im handlichen Karton. Leichte Selbstmontage.

This trolley provides mobile organization even in the smallest of spaces. 10 files, each 80 mm wide, fit on one shelf. Assembly required.

→ Art.-No. 0611

---

**ABMESSUNGEN · DIMENSIONS**

Breite · Width	850 mm
Gesamthöhe · Overall height	1080 mm
Tiefe · Depth	380 mm
4 Lenkrollen · 4 swivel castors	∅ 100 mm
Tragkraft · Load-bearing capacity	120 kg
Gewicht · Weight	22 kg

---

**MATERIAL**

Gestell · Frame	Silber · Silver
Holzausstattung · Case	Ahorn · Maple

# 02 BETRIEBSEINRICHTUNG · INDUSTRIAL EQUIPMENT

## POSTVERTEILUNG · OFFICE TROLLEYS



### ORDNERWAGEN 2 ORDNERHÖHEN FILE TROLLEY

9 Ordner mit 80 mm Rückenbreite/Fach.  
1 Fachboden höhenverstellbar im 32 mm Raster.  
Zerlegte Anlieferung auf einer Palette, leichte Montage.  
1 shelf is height adjustable in increments of 32 mm.  
Each shelf level holds 9 files with a spine width of 80 mm.  
The body is inclined slightly towards the rear. 4 swivel castors, 2 with total lock, wheel  $\varnothing$  100 mm.  
Supplied flat pack, easy self-assembly.

→ Art.-No. 0670

#### ABMESSUNGEN · DIMENSIONS

Länge · Length	950 mm
Breite · Width	455 mm
Gesamthöhe · Overall height	1015 mm
Ladefläche · Loading area	728 x 315 mm
2 Lenkrollen · 2 swivel castors	$\varnothing$ 100 mm
2 Lenkrollen mit Sperre · 2 swivel castors with total lock	
Tragkraft · Load-bearing capacity	150 kg
Gewicht · Weight	31 kg

#### MATERIAL

Gestell · Frame Silbergrau RAL 7001 · Silver grey RAL 7001  
Korpus · Case Lichtgrau RAL 7035 · Light grey RAL 7035



### ORDNERWAGEN 3 ORDNERHÖHEN FILE TROLLEY

9 Ordner mit 80 mm Rückenbreite/Fach.  
2 Fachböden höhenverstellbar im 32 mm Raster.  
Zerlegte Anlieferung auf einer Palette, leichte Montage.  
2 shelves are height adjustable in increments of 32 mm.  
Each shelf level holds 9 files with a spine width of 80 mm.  
The body is inclined slightly towards the rear. 4 swivel castors, 2 with total lock, wheel  $\varnothing$  100 mm.  
Supplied flat pack, easy self-assembly.

→ Art.-No. 0671

#### ABMESSUNGEN · DIMENSIONS

Länge · Length	950 mm
Breite · Width	455 mm
Gesamthöhe · Overall height	1380 mm
Ladefläche · Loading area	728 x 315 mm
2 Lenkrollen · 2 swivel castors	$\varnothing$ 100 mm
2 Lenkrollen mit Sperre · 2 swivel castors with total lock	
Tragkraft · Load-bearing capacity	150 kg
Gewicht · Weight	39 kg

#### MATERIAL

Gestell · Frame Silbergrau RAL 7001 · Silver grey RAL 7001  
Korpus · Case Lichtgrau RAL 7035 · Light grey RAL 7035



## POSTVERTEILUNG · OFFICE TROLLEYS


**POSTVERTEILWAGEN MIT 15 FÄCHERN**  
 MAIL DISTRIBUTION TROLLEY

15 Fachböden höhenverstellbar im 32 mm Raster. Fachbreite 230 mm. Zerlegte Anlieferung auf einer Palette, leichte Montage.

15 shelves are height adjustable in increments of 32 mm. Shelf width 230 mm. 4 swivel castors, 2 with total lock, wheel  $\varnothing$  100 mm. Supplied flat pack, easy self-assembly.

→ Art.-No. 0672

**ABMESSUNGEN · DIMENSIONS**

Länge · Length	950 mm
Breite · Width	455 mm
Gesamthöhe · Overall height	1015 mm
Ladefläche · Loading area	230 x 315 mm
2 Lenkrollen · 2 swivel castors	$\varnothing$ 100 mm
2 Lenkrollen mit Sperre · 2 swivel castors with total lock	
Tragkraft · Load-bearing capacity	150 kg
Gewicht · Weight	40 kg

**MATERIAL**

Gestell · Frame Silbergrau RAL 7001 · Silver grey RAL 7001  
 Korpus · Case Lichtgrau RAL 7035 · Light grey RAL 7035


**POSTVERTEILWAGEN MIT 21 FÄCHERN**  
 MAIL DISTRIBUTION TROLLEY

21 Fachböden höhenverstellbar im 32 mm Raster. Fachbreite 230 mm. Zerlegte Anlieferung auf einer Palette, leichte Montage.

21 shelves are height adjustable in increments of 32 mm. Shelf width 230 mm. 4 swivel castors, 2 with total lock, wheel  $\varnothing$  100 mm. Supplied flat pack, easy self-assembly.

→ Art.-No. 0673

**ABMESSUNGEN · DIMENSIONS**

Länge · Length	950 mm
Breite · Width	455 mm
Gesamthöhe · Overall height	1380 mm
Ladefläche · Loading area	230 x 315 mm
2 Lenkrollen · 2 swivel castors	$\varnothing$ 100 mm
2 Lenkrollen mit Sperre · 2 swivel castors with total lock	
Tragkraft · Load-bearing capacity	150 kg
Gewicht · Weight	50 kg

**MATERIAL**

Gestell · Frame Silbergrau RAL 7001 · Silver grey RAL 7001  
 Korpus · Case Lichtgrau RAL 7035 · Light grey RAL 7035

# 02 BETRIEBSEINRICHTUNG · INDUSTRIAL EQUIPMENT

## BÜROWAGEN · OFFICE TROLLEYS



### POSTVERTEILWAGEN

#### MAIL DISTRIBUTION TROLLEY

Postverteilmwagen mit Stahlgestell, pulverbeschichtet, in Silbergrau (ähnlich RAL 7001). Kunststoffbeschichtete Platten in Lichtgrau (ähnlich RAL 7035). Gegen Aufpreis: 2 Rollen mit Totsperre. Zerlegte Anlieferung im handlichen Karton. Leichte Selbstmontage.

Frame made of powder-coated steel, silver-grey (RAL 7001). Laminated chipboard light grey. Available at additional cost: 2 swivel castors with total lock. Assembly required.

→ Art.-No. 0675

#### ABMESSUNGEN · DIMENSIONS

Länge mit Griff · Length with handle	780 mm
Länge ohne Griff · Length without handle	670 mm
Breite · Width	380 mm
Gesamthöhe · Overall height	880 mm
Höhe bis obere Platte · Height top shelf	780 mm
Höhe bis untere Platte · Height bottom shelf	230 mm
Abstand zw. Platten · Clearance between shelves	530 mm
4 Lenkrollen · 4 swivel castors	∅ 125 mm
Tragkraft · Load-bearing capacity	75 kg
Gewicht · Weight	15 kg

#### MATERIAL

Gestell · Frame Silbergrau RAL 7001 · Silver grey RAL 7001  
Platten · Shelves Lichtgrau RAL 7035 · Light grey RAL 7035



### BÜROWAGEN

#### OFFICE TROLLEY

Der elegante Begleiter im Büro oder Konferenzbereich. Dieser Wagen kann aber auch im Lager oder der Produktion eingesetzt werden. Gegen Aufpreis: 2 Rollen mit Totsperre. Zerlegte Anlieferung im handlichen Karton. Leichte Selbstmontage.

Frame made of steel, silver-grey (RAL 7001). Shelves in light-grey. A trolley for office or conference rooms as well as for warehouse or shop floor use. Available at additional cost: 2 swivel castors with total lock. Assembly required.

→ Art.-No. 0653

#### ABMESSUNGEN · DIMENSIONS

Länge · Length	830 mm
Breite · Width	465 mm
Gesamthöhe · Overall height	960 mm
Höhe bis obere Platte · Height top shelf	750 mm
Höhe bis untere Platte · Height bottom shelf	240 mm
Abstand zw. Platten · Clearance between shelves	530 mm
4 Lenkrollen · 4 swivel castors	∅ 125 mm
Tragkraft · Load-bearing capacity	150 kg
Gewicht · Weight	27 kg

#### MATERIAL

Gestell · Frame Silbergrau RAL 7001 · Silver grey RAL 7001  
Platten · Shelves Lichtgrau RAL 7035 · Light grey RAL 7035

## BÜROWAGEN · OFFICE TROLLEYS


**GITTERWAGEN**  
 UTILITY TROLLEY

Gitterwagen mit kunststoffbeschichteten Holzplatten. Gegen Aufpreis: 2 Rollen mit Totalsperre. Zerlegte Anlieferung im handlichen Karton. Leichte Selbstmontage. Frame made of steel, silver-grey (RAL 7001). Shelves in light-grey. Available at additional cost: 2 swivel castors with total lock. Assembly required.

→ Art.-No. 0654

**ABMESSUNGEN · DIMENSIONS**

Länge · Length	830 mm
Breite · Width	465 mm
Gesamthöhe · Overall height	960 mm
Höhe 1. Etage · Height 1 <sup>st</sup> shelf	240 mm
Höhe 2. Etage · Height 2 <sup>nd</sup> shelf	550 mm
Höhe 3. Etage · Height 3 <sup>rd</sup> shelf	850 mm
4 Lenkrollen · 4 swivel castors	∅ 125 mm
Tragkraft · Load-bearing capacity	150 kg
Gewicht · Weight	29 kg

**MATERIAL**

Gestell · Frame Silbergrau RAL 7001 · Silver grey RAL 7001  
 Platten · Shelves Lichtgrau RAL 7035 · Light grey RAL 7035


**GITTERWAGEN**  
 UTILITY TROLLEY

Gitterwagen mit kunststoffbeschichteten Holzplatten. Gegen Aufpreis: 2 Rollen mit Totalsperre. Zerlegte Anlieferung im handlichen Karton. Leichte Selbstmontage. Frame made of steel, silver-grey (RAL 7001). Shelves in light-grey. Available at additional cost: 2 swivel castors with total lock. Assembly required.

→ Art.-No. 0655

**ABMESSUNGEN · DIMENSIONS**

Länge · Length	830 mm
Breite · Width	465 mm
Gesamthöhe · Overall height	1350 mm
Höhe 1. Etage · Height 1 <sup>st</sup> shelf	240 mm
Höhe 2. Etage · Height 2 <sup>nd</sup> shelf	630 mm
Höhe 3. Etage · Height 3 <sup>rd</sup> shelf	930 mm
Höhe 4. Etage · Height 4 <sup>th</sup> shelf	1230 mm
4 Lenkrollen · 4 swivel castors	∅ 125 mm
Tragkraft · Load-bearing capacity	150 kg
Gewicht · Weight	38 kg

**MATERIAL**

Gestell · Frame Silbergrau RAL 7001 · Silver grey RAL 7001  
 Platten · Shelves Lichtgrau RAL 7035 · Light grey RAL 7035

# 02 BETRIEBSEINRICHTUNG · INDUSTRIAL EQUIPMENT

## TRANSPORTWAGEN · TRANSPORT TROLLEYS



### FAHRBARER ARBEITSTISCH MOVABLE DESK

Der ideale Wagen für Lager, Inventur oder Büro.

Zerlegte Anlieferung im handlichen Karton.

Leichte Selbstmontage.

Frame made of steel, silver-grey (RAL 7001).

Shelves in beech finish. Ideal for warehouse, inventory or office use. Assembly required.

→ Art.-No. 0652

### ABMESSUNGEN · DIMENSIONS

Länge · Length	1000 mm
Breite · Width	550 mm
Gesamthöhe · Overall height	900 mm
Höhe bis Ablage · Height middle shelf	690 mm
Höhe bis Ordnerbord · Height bottom shelf	280 mm
2 Lenkrollen · 2 swivel castors	∅ 125 mm
2 Lenkrollen mit Sperre · 2 swivel castors with total lock	
Tragkraft · Load-bearing capacity	150 kg
Gewicht · Weight	30 kg

### MATERIAL

Gestell · Frame Silbergrau RAL 7001 · Silver grey RAL 7001  
Platten · Shelves Buche Dekor · Beech finish

---

 TRANSPORTWAGEN · TRANSPORT TROLLEYS
 

---




---

**FAHRBARER STEH- UND ARBEITSTISCH**  
 MOVABLE HIGH DESK

Der ideale Wagen für Lager, Inventur oder Büro.  
 Zerlegte Anlieferung im handlichen Karton.  
 Leichte Selbstmontage.

Frame made of steel, silver-grey (RAL 7001).  
 Shelves in beech finish. Ideal for warehouse, inventory  
 or office use. Assembly required.

→ **Art.-No. 0651**

---

**ABMESSUNGEN · DIMENSIONS**


---

Länge · Length	600 mm
Breite · Width	450 mm
Gesamthöhe · Overall height	1100 mm
Höhe bis Ablage · Height middle shelf	810 mm
Höhe bis Ordnerbord · Height bottom shelf	300 mm
2 Lenkrollen · 2 swivel castors	∅ 100 mm
2 Lenkrollen mit Sperre · 2 swivel castors with total lock	
Tragkraft · Load-bearing capacity	120 kg
Gewicht · Weight	23 kg

---

**MATERIAL**


---

Gestell · Frame Silbergrau RAL 7001 · Silver grey RAL 7001  
 Platten · Shelves Buche Dekor · Beech finish

---

# 02 BETRIEBSEINRICHTUNG · INDUSTRIAL EQUIPMENT

## TRANSPORTWAGEN · TRANSPORT TROLLEYS



### LEICHTER ALLZWECKWAGEN MULTI-PURPOSE TROLLEY

Dieser leichte Allzweckwagen hat 2 Stahlrohrrahmen, die pulverbeschichtet sind. Die kunststoffbeschichteten Platten sind grau (ähnl. RAL 7035) und mit Kunststoffprofilen eingefasst. Lieferbar in 3 Farbvarianten. Gegen Aufpreis: 2 Rollen mit Totsperre. Zerlegte Anlieferung im handlichen Karton. Leichte Selbstmontage.

Frame made of powder-coated steel in silver-grey (RAL 7001), black or white. Laminated chipboard in light-grey. Available at additional cost: 2 swivel castors with total lock. Assembly required.

→ Art.-No. 0350

### ABMESSUNGEN · DIMENSIONS

Länge · Length	670 mm
Breite · Width	420 mm
Höhe bis obere Platte · Height top shelf	720 mm
Höhe bis untere Platte · Height bottom shelf	220 mm
Gesamthöhe · Overall height	850 mm
4 Lenkrollen · 4 swivel castors	∅ 100 mm
Tragkraft · Load-bearing capacity	40 kg
Gewicht · Weight	11 kg

### MATERIAL

Gestell · Frame	Silbergrau RAL 7001, Reinweiß RAL 9010, Tiefschwarz (ähnl. RAL 9005) Feinstruktur
Platten · Shelves	Hellgrau mit grauer Kunststoffeinfassung · Light grey with grey plastic profile



## TRANSPORTWAGEN · TRANSPORT TROLLEYS


**LEICHTER ALLZWECKWAGEN**  
 MULTI-PURPOSE TROLLEY

Dieser leichte Allzweckwagen hat 2 Stahlrohrrahmen, die pulverbeschichtet sind. Die kunststoffbeschichteten Platten sind grau (ähnl. RAL 7035) und mit Kunststoffprofilen eingefasst. Lieferbar in 3 Farbvarianten. Gegen Aufpreis: 2 Rollen mit Totalsperre. Zerlegte Anlieferung im handlichen Karton. Leichte Selbstmontage.

Frame made of powder-coated steel in silver-grey, black or white. Laminated chipboard in lightgrey. Available at additional cost: 2 swivel castors with total lock. Assembly required.

→ Art.-No. 0354

**ABMESSUNGEN · DIMENSIONS**

Länge · Length	780 mm
Breite · Width	460 mm
Höhe bis obere Platte · Height top shelf	840 mm
Höhe bis mittlere Platte · Height middle shelf	540 mm
Höhe bis untere Platte · Height bottom shelf	220 mm
Gesamthöhe · Overall height	950 mm
4 Lenkrollen · 4 swivel castors	∅ 100 mm
Tragkraft · Load-bearing capacity	60 kg
Gewicht · Weight	20 kg

**MATERIAL**

Gestell · Frame	Silbergrau RAL 7001, Reinweiß RAL 9010, Tiefschwarz (ähnl. RAL 9005) Feinstruktur
	Silver grey RAL 7001, pure white RAL 9010, deep black (similar to RAL9005) fine structure
Platten · Shelves	Hellgrau mit grauer Kunststoffeinfassung · Light grey with grey plastic profile


**LEICHTER ALLZWECKWAGEN**  
 MULTI-PURPOSE TROLLEY

Dieser leichte Allzweckwagen hat 2 Stahlrohrrahmen, die pulverbeschichtet sind. Die kunststoffbeschichteten Platten sind grau (ähnl. RAL 7035) und mit Kunststoffprofilen eingefasst. Lieferbar in 3 Farbvarianten. Gegen Aufpreis: 2 Rollen mit Totalsperre. Zerlegte Anlieferung im handlichen Karton. Leichte Selbstmontage.

Frame made of powder-coated steel in silver-grey, black or white. Laminated chipboard in lightgrey. Available at additional cost: 2 swivel castors with total lock. Assembly required.

→ Art.-No. 0355

**ABMESSUNGEN · DIMENSIONS**

Länge · Length	780 mm
Breite · Width	460 mm
Höhe bis obere Platte · Height top shelf	840 mm
Höhe bis untere Platte · Height bottom shelf	220 mm
Gesamthöhe · Overall height	950 mm
4 Lenkrollen · 4 swivel castors	∅ 100 mm
Tragkraft · Load-bearing capacity	60 kg
Gewicht · Weight	15 kg

# 02 BETRIEBSEINRICHTUNG · INDUSTRIAL EQUIPMENT

## TRANSPORTWAGEN · TRANSPORT TROLLEYS



### TRANSPORTWAGEN TROLLEY

Transportwagen mit Stahlgestell, pulverbeschichtet, in Silbergrau (ähnl. RAL 7001). Kunststoffbeschichtete Platten in Lichtgrau (ähnl. RAL 7035). Gegen Aufpreis: 2 Rollen mit Totalsperre. Zerlegte Anlieferung im handlichen Karton. Leichte Selbstmontage.

Frame made of powder-coated steel, silver-grey (RAL 7001). Laminated chipboard light grey.

Available at additional cost: 2 swivel castors with total lock. Assembly required.

→ Art.-No. 0034 G

### ABMESSUNGEN · DIMENSIONS

Länge mit Griff · Length with handle	780 mm
Länge ohne Griff · Length without handle	670 mm
Breite · Width	380 mm
Gesamthöhe · Overall height	880 mm
Höhe bis obere Platte · Height top shelf	780 mm
Höhe bis untere Platte · Height bottom shelf	230 mm
Abstand zw. Platten · Clearance between shelves	530 mm
4 Lenkrollen · 4 swivel castors	∅ 125 mm
Tragkraft · Load-bearing capacity	75 kg
Gewicht · Weight	15 kg

### MATERIAL

Gestell · Frame Silbergrau RAL 7001 · Silver grey RAL 7001  
Platten · Shelves Hellgrau RAL 7035 · Light grey RAL 7035



### TRANSPORTWAGEN TROLLEY

Transportwagen mit Stahlgestell, pulverbeschichtet, in Silbergrau (ähnl. RAL 7001). Kunststoffbeschichtete Platten in Lichtgrau (ähnl. RAL 7035). Gegen Aufpreis: 2 Rollen mit Totalsperre. Zerlegte Anlieferung im handlichen Karton. Leichte Selbstmontage.

Frame made of powder-coated steel, silver-grey (RAL 7001). Laminated chipboard light grey.

Available at additional cost: 2 swivel castors with total lock. Assembly required.

→ Art.-No. 0035 G

### ABMESSUNGEN · DIMENSIONS

Länge mit Griff · Length with handle	780 mm
Länge ohne Griff · Length without handle	670 mm
Breite · Width	380 mm
Gesamthöhe · Overall height	880 mm
Höhe bis obere Platte · Height top shelf	780 mm
Höhe bis mittlere Platte · Height middle shelf	500 mm
Höhe bis untere Platte · Height bottom shelf	230 mm
Abstand zw. Platten · Clearance between shelves	250 mm
4 Lenkrollen · 4 swivel castors	∅ 125 mm
Tragkraft · Load-bearing capacity	75 kg
Gewicht · Weight	18 kg

### MATERIAL

Gestell · Frame Silbergrau RAL 7001 · Silver grey RAL 7001  
Platten · Shelves Hellgrau RAL 7035 · Light grey RAL 7035



---

 TRANSPORTWAGEN · TRANSPORT TROLLEYS
 

---




---

**TRANSPORTWAGEN**  
 TROLLEY

Transportwagen mit Stahlgestell, pulverbeschichtet, in Silbergrau (ähnl. RAL 7001). Kunststoffbeschichtete Platten in Lichtgrau (ähnl. RAL 7035). Gegen Aufpreis: 2 Rollen mit Totalsperre. Zerlegte Anlieferung im handlichen Karton. Leichte Selbstmontage.

Frame made of powder-coated steel, silver-grey (RAL 7001). Laminated chipboard light grey.

Available at additional cost: 2 swivel castors with total lock. Assembly required.

→ Art.-No. 0036 G

---

**ABMESSUNGEN · DIMENSIONS**


---

Länge mit Griff · Length with handle	890 mm
Länge ohne Griff · Length without handle	790 mm
Breite · Width	465 mm
Gesamthöhe · Overall height	960 mm
Höhe bis obere Platte · Height top shelf	850 mm
Höhe bis untere Platte · Height bottom shelf	230 mm
Abstand zw. Platten · Clearance between shelves	590 mm
4 Lenkrollen · 4 swivel castors	∅ 125 mm
Tragkraft · Load-bearing capacity	75 kg
Gewicht · Weight	18 kg

---

**MATERIAL**


---

Gestell · Frame Silbergrau RAL 7001 · Silver grey RAL 7001  
 Platten · Shelves Hellgrau RAL 7035 · Light grey RAL 7035

---




---

**TRANSPORTWAGEN**  
 TROLLEY

Transportwagen mit Stahlgestell, pulverbeschichtet, in Silbergrau (ähnl. RAL 7001). Kunststoffbeschichtete Platten in Lichtgrau (ähnl. RAL 7035). Gegen Aufpreis: 2 Rollen mit Totalsperre. Zerlegte Anlieferung im handlichen Karton. Leichte Selbstmontage.

Frame made of powder-coated steel, silver-grey (RAL 7001). Laminated chipboard light grey.

Available at additional cost: 2 swivel castors with total lock. Assembly required.

→ Art.-No. 0037 G

---

**ABMESSUNGEN · DIMENSIONS**


---

Länge mit Griff · Length with handle	890 mm
Länge ohne Griff · Length without handle	790 mm
Breite · Width	465 mm
Gesamthöhe · Overall height	960 mm
Höhe bis obere Platte · Height top shelf	850 mm
Höhe bis mittlere Platte · Height middle shelf	550 mm
Höhe bis untere Platte · Height bottom shelf	230 mm
Abstand zw. Platten · Clearance between shelves	280 mm
4 Lenkrollen · 4 swivel castors	∅ 125 mm
Tragkraft · Load-bearing capacity	75 kg
Gewicht · Weight	22 kg

---

**MATERIAL**


---

Gestell · Frame Silbergrau RAL 7001 · Silver grey RAL 7001  
 Platten · Shelves Hellgrau RAL 7035 · Light grey RAL 7035

---

# 02 BETRIEBSEINRICHTUNG · INDUSTRIAL EQUIPMENT

## TRANSPORTWAGEN · TRANSPORT TROLLEYS



### TRANSPORTWAGEN TROLLEY

Transportwagen mit Stahlgestell, pulverbeschichtet, in Silbergrau (ähnl. RAL 7001). Kunststoffbeschichtete Platten in Lichtgrau (ähnl. RAL 7035). Gegen Aufpreis: 2 Rollen mit Totalsperre. Zerlegte Anlieferung im handlichen Karton. Leichte Selbstmontage.

Frame made of powder-coated steel, silver-grey (RAL 7001). Laminated chipboard light grey.

Available at additional cost: 2 swivel castors with total lock. Assembly required.

→ Art.-No. 0341 G

### ABMESSUNGEN · DIMENSIONS

Länge mit Griff · Length with handle	720 mm
Länge ohne Griff · Length without handle	660 mm
Breite · Width	380 mm
Gesamthöhe · Overall height	880 mm
Höhe bis obere Platte · Height top shelf	590 mm
Höhe bis untere Platte · Height bottom shelf	240 mm
Abstand zw. Platten · Clearance between shelves	310 mm
4 Lenkrollen · 4 swivel castors	∅ 125 mm
Tragkraft · Load-bearing capacity	150 kg
Gewicht · Weight	15 kg

### MATERIAL

Gestell · Frame Silbergrau RAL 7001 · Silver grey RAL 7001  
Platten · Shelves Hellgrau RAL 7035 · Light grey RAL 7035



### TRANSPORTWAGEN TROLLEY

Transportwagen mit Stahlgestell, pulverbeschichtet, in Silbergrau (ähnl. RAL 7001). Kunststoffbeschichtete Platten in Lichtgrau (ähnl. RAL 7035). Gegen Aufpreis: 2 Rollen mit Totalsperre. Zerlegte Anlieferung im handlichen Karton. Leichte Selbstmontage.

Frame made of powder-coated steel, silver-grey (RAL 7001). Laminated chipboard light grey.

Available at additional cost: 2 swivel castors with total lock. Assembly required.

→ Art.-No. 0342 G

### ABMESSUNGEN · DIMENSIONS

Länge mit Griff · Length with handle	840 mm
Länge ohne Griff · Length without handle	790 mm
Breite · Width	465 mm
Gesamthöhe · Overall height	960 mm
Höhe bis obere Platte · Height top shelf	590 mm
Höhe bis untere Platte · Height bottom shelf	240 mm
Abstand zw. Platten · Clearance between shelves	310 mm
4 Lenkrollen · 4 swivel castors	∅ 125 mm
Tragkraft · Load-bearing capacity	150 kg
Gewicht · Weight	19 kg

### MATERIAL

Gestell · Frame Silbergrau RAL 7001 · Silver grey RAL 7001  
Platten · Shelves Hellgrau RAL 7035 · Light grey RAL 7035

---

 TRANSPORTWAGEN · TRANSPORT TROLLEYS
 

---




---

**TRANSPORTWAGEN**  
 TROLLEY

Transportwagen mit Stahlgestell, pulverbeschichtet, in Silbergrau (ähnl. RAL 7001). Kunststoffbeschichtete Platten in Lichtgrau (ähnl. RAL 7035). Gegen Aufpreis: 2 Rollen mit Totalsperre. Zerlegte Anlieferung im handlichen Karton. Leichte Selbstmontage.

Frame made of powder-coated steel, silver-grey (RAL 7001). Laminated chipboard light grey. Available at additional cost: 2 swivel castors with total lock. Assembly required.

→ Art.-No. 0343 G

---

**ABMESSUNGEN · DIMENSIONS**

Länge mit Griff · Length with handle	840 mm
Länge ohne Griff · Length without handle	790 mm
Breite · Width	545 mm
Gesamthöhe · Overall height	920 mm
Höhe bis obere Platte · Height top shelf	590 mm
Höhe bis untere Platte · Height bottom shelf	240 mm
Abstand zw. Platten · Clearance between shelves	310 mm
4 Lenkrollen · 4 swivel castors	∅ 125 mm
Tragkraft · Load-bearing capacity	150 kg
Gewicht · Weight	20 kg

---

**MATERIAL**

Gestell · Frame Silbergrau RAL 7001 · Silver grey RAL 7001  
 Platten · Shelves Hellgrau RAL 7035 · Light grey RAL 7035




---

**POST-, LAGER- UND KOMMISSIONIERWAGEN**  
 MAIL-, OFFICE OR WAREHOUSE TROLLEY

Dieser Wagen kann für leichte Transportaufgaben bei der Postverteilung, bei der Kommissionierung oder im Lagerbereich flexibel eingesetzt werden. Gegen Aufpreis: 2 Rollen mit Totalsperre. Zerlegte Anlieferung im handlichen Karton. Leichte Selbstmontage.

Frame made of steel, silver-grey (RAL 7001). This trolley can be used for inhouse mail delivery, office tasks or in the warehouse. Available at additional cost: 2 swivel castors with total lock. Assembly required.

→ Art.-No. 0650

---

**ABMESSUNGEN · DIMENSIONS**

Länge · Length	680 mm
Breite · Width	360 mm
Gesamthöhe · Overall height	1020 mm
Auflagenhöhe unten · Height bottom rack	190 mm
Höhe Korbrand unten · Height basket rim bottom	610 mm
Höhe Korbrand oben · Height basket rim top	1000 mm
Korbabmessungen · Dimensions of basket	400 x 300 x 210 mm
4 Lenkrollen · 4 swivel castors	∅ 100 mm
Tragkraft/Korb · Load-bearing capacity/basket	15 kg
Gewicht · Weight	16 kg

---

**MATERIAL**

Gestell · Frame Silbergrau RAL 7001 · Silver grey RAL 7001

# 02 BETRIEBSEINRICHTUNG · INDUSTRIAL EQUIPMENT

## TRANSPORTWAGEN · TRANSPORT TROLLEYS



### TRANSPORTWAGEN TROLLEY

Transportwagen mit Stahlgestell, pulverbeschichtet, in Silbergrau (ähnl. RAL 7001). Kunststoffbeschichtete Platten in Lichtgrau (ähnl. RAL 7035). Gegen Aufpreis: 2 Rollen mit Totalsperre. Zerlegte Anlieferung im handlichen Karton. Leichte Selbstmontage.

Frame made of powder-coated steel, silver-grey (RAL 7001). Laminated chipboard light grey. Available at additional cost: 2 swivel castors with total lock. Assembly required.

→ Art.-No. 0331 G

#### ABMESSUNGEN · DIMENSIONS

Länge · Length	680 mm
Breite · Width	380 mm
Höhe bis obere Platte · Height top shelf	590 mm
Höhe bis untere Platte · Height bottom shelf	230 mm
4 Lenkrollen · 4 swivel castors	∅ 125 mm
Tragkraft · Load-bearing capacity	200 kg
Gewicht · Weight	13 kg

#### MATERIAL

Gestell · Frame Silbergrau RAL 7001 · Silver grey RAL 7001  
Platten · Shelves Hellgrau RAL 7035 · Light grey RAL 7035



### TRANSPORTWAGEN TROLLEY

Transportwagen mit Stahlgestell, pulverbeschichtet, in Silbergrau (ähnl. RAL 7001). Kunststoffbeschichtete Platten in Lichtgrau (ähnl. RAL 7035). Gegen Aufpreis: 2 Rollen mit Totalsperre. Zerlegte Anlieferung im handlichen Karton. Leichte Selbstmontage.

Frame made of powder-coated steel, silver-grey (RAL 7001). Laminated chipboard light grey. Available at additional cost: 2 swivel castors with total lock. Assembly required.

→ Art.-No. 0332 G

#### ABMESSUNGEN · DIMENSIONS

Länge · Length	680 mm
Breite · Width	380 mm
Höhe bis obere Platte · Height top shelf	750 mm
Höhe bis untere Platte · Height bottom shelf	230 mm
4 Lenkrollen · 4 swivel castors	∅ 125 mm
Tragkraft · Load-bearing capacity	200 kg
Gewicht · Weight	16 kg

#### MATERIAL

Gestell · Frame Silbergrau RAL 7001 · Silver grey RAL 7001  
Platten · Shelves Hellgrau RAL 7035 · Light grey RAL 7035

## TRANSPORTWAGEN · TRANSPORT TROLLEYS

**TRANSPORTWAGEN  
TROLLEY**

Transportwagen mit Stahlgestell, pulverbeschichtet, in Silbergrau (ähnl. RAL 7001). Kunststoffbeschichtete Platten in Lichtgrau (ähnl. RAL 7035). Gegen Aufpreis: 2 Rollen mit Totalsperre. Zerlegte Anlieferung im handlichen Karton. Leichte Selbstmontage.

Frame made of powder-coated steel, silver-grey (RAL 7001). Laminated chipboard light grey. Available at additional cost: 2 swivel castors with total lock. Assembly required.

→ Art.-No. 0331

**ABMESSUNGEN · DIMENSIONS**

Länge · Length	680 mm
Breite · Width	380 mm
Höhe bis obere Platte · Height top shelf	590 mm
Höhe bis untere Platte · Height bottom shelf	230 mm
4 Lenkrollen · 4 swivel castors	∅ 125 mm
Tragkraft · Load-bearing capacity	200 kg
Gewicht · Weight	13 kg

**MATERIAL**

Gestell · Frame	Rot RAL 3000, blau RAL 5003 Red RAL 3000, blue RAL 5003
Platten · Shelves	Hellgrau RAL 7035 · Light grey RAL 7035

**TRANSPORTWAGEN  
TROLLEY**

Transportwagen mit Stahlgestell, pulverbeschichtet, in Silbergrau (ähnl. RAL 7001). Kunststoffbeschichtete Platten in Lichtgrau (ähnl. RAL 7035). Gegen Aufpreis: 2 Rollen mit Totalsperre. Zerlegte Anlieferung im handlichen Karton. Leichte Selbstmontage.

Frame made of powder-coated steel, silver-grey (RAL 7001). Laminated chipboard light grey. Available at additional cost: 2 swivel castors with total lock. Assembly required.

→ Art.-No. 0341

**ABMESSUNGEN · DIMENSIONS**

Länge · Length	680 mm
Breite · Width	380 mm
Höhe bis obere Platte · Height top shelf	750 mm
Höhe bis untere Platte · Height bottom shelf	230 mm
4 Lenkrollen · 4 swivel castors	∅ 125 mm
Tragkraft · Load-bearing capacity	200 kg
Gewicht · Weight	16 kg

**MATERIAL**

Gestell · Frame	Rot RAL 3000, blau RAL 5003 Red RAL 3000, blue RAL 5003
Platten · Shelves	Hellgrau RAL 7035 · Light grey RAL 7035

# 02 BETRIEBSEINRICHTUNG · INDUSTRIAL EQUIPMENT

## TRANSPORTWAGEN · TRANSPORT TROLLEYS



### TRANSPORTWAGEN TROLLEY

Transportwagen mit Stahlgestell, pulverbeschichtet, in Silbergrau (ähnl. RAL 7001). Kunststoffbeschichtete Platten in Lichtgrau (ähnl. RAL 7035). Gegen Aufpreis: 2 Rollen mit Totsperre. Zerlegte Anlieferung im handlichen Karton. Leichte Selbstmontage.

Frame made of powder-coated steel, silver-grey (RAL 7001). Laminated chipboard light grey.

Available at additional cost: 2 swivel castors with total lock. Assembly required.

→ Art.-No. 0302 G / 0300 G / 0200 G

### ABMESSUNGEN · DIMENSIONS No. 0302G 0300G 0200G

Länge mit Griff · Length with handle	1100	880	880	mm
Länge ohne Griff · Length without handle	990	785	785	mm
Breite · Width	545	545	465	mm
Gesamthöhe · Overall height	920	920	960	mm
Höhe bis obere Platte · Height top shelf	820	820	850	mm
Höhe bis untere Platte · Height bottom shelf	240	240	240	mm
Abstand Platten · Clearance shelves	520	520	560	mm
4 Lenkrollen · 4 swivel castors	∅ 125	125	125	mm
Tragkraft · Load-bearing capacity	150	150	150	kg
Gewicht · Weight	25	22	19	kg

### MATERIAL

Gestell · Frame Silbergrau RAL 7001 · Silver grey RAL 7001  
Platten · Shelves Hellgrau RAL 7035 · Light grey RAL 7035

### TRANSPORTWAGEN TROLLEY

Transportwagen mit Stahlgestell, pulverbeschichtet, in Silbergrau (ähnl. RAL 7001). Kunststoffbeschichtete Platten in Lichtgrau (ähnl. RAL 7035). Gegen Aufpreis: 2 Rollen mit Totsperre. Zerlegte Anlieferung im handlichen Karton. Leichte Selbstmontage.

Frame made of powder-coated steel, silver-grey (RAL 7001). Laminated chipboard light grey.

Available at additional cost: 2 swivel castors with total lock. Assembly required.

→ Art.-No. 0312 G / 0310 G / 0210 G

### ABMESSUNGEN · DIMENSIONS No. 0312G 0310G 0210G

Länge mit Griff · Length with handle	1100	880	880	mm
Länge ohne Griff · Length without handle	990	785	785	mm
Breite · Width	545	545	465	mm
Gesamthöhe · Overall height	920	920	960	mm
Höhe bis obere Platte · Height top shelf	820	820	850	mm
Höhe bis untere Platte · Height bottom shelf	240	240	240	mm
Abstand Platten · Clearance shelves	230	230	250	mm
4 Lenkrollen · 4 swivel castors	∅ 125	125	125	mm
Tragkraft · Load-bearing capacity	150	150	150	kg
Gewicht · Weight	39	34	25	kg

### MATERIAL

Gestell · Frame Silbergrau RAL 7001 · Silver grey RAL 7001  
Platten · Shelves Hellgrau RAL 7035 · Light grey RAL 7035

## TRANSPORTWAGEN · TRANSPORT TROLLEYS

**TRANSPORTWAGEN**  
TROLLEY

Transportwagen mit Stahlgestell, pulverbeschichtet, in Tiefschwarz (ähnl. RAL 9005) Feinstruktur. Kunststoffbeschichtete Platten in Lichtgrau (ähnl. RAL 7035).  
Gegen Aufpreis: 2 Rollen mit Totalsperre. Zerlegte Anlieferung im handlichen Karton. Leichte Selbstmontage.  
Frame made of powder-coated steel, black (RAL 9005). Laminated chipboard light grey.  
Available at additional cost: 2 swivel castors with total lock.  
Assembly required.

→ Art.-No. 0302 S / 0300 S / 0200 S

**ABMESSUNGEN · DIMENSIONS** No. 0302S 0300S 0200S

Länge mit Griff · Length with handle	1100	880	880	mm
Länge ohne Griff · Length without handle	990	785	785	mm
Breite · Width	545	545	465	mm
Gesamthöhe · Overall height	920	920	960	mm
Höhe bis obere Platte · Height top shelf	820	820	850	mm
Höhe bis untere Platte · Height bottom shelf	240	240	240	mm
Abstand Platten · Clearance shelves	520	520	560	mm
4 Lenkrollen · 4 swivel castors	∅ 125	125	125	mm
Tragkraft · Load-bearing capacity	150	150	150	kg
Gewicht · Weight	25	22	19	kg

**MATERIAL**

Gestell · Frame Tiefschwarz RAL 9005 · Black RAL 9005  
Platten · Shelves Hellgrau RAL 7035 · Light grey RAL 7035

**TRANSPORTWAGEN**  
TROLLEY

Transportwagen mit Stahlgestell, pulverbeschichtet, in Tiefschwarz (ähnl. RAL 9005) Feinstruktur. Kunststoffbeschichtete Platten in Lichtgrau (ähnl. RAL 7035).  
Gegen Aufpreis: 2 Rollen mit Totalsperre. Zerlegte Anlieferung im handlichen Karton. Leichte Selbstmontage.  
Frame made of powder-coated steel, black (RAL 9005). Laminated chipboard light grey.  
Available at additional cost: 2 swivel castors with total lock.  
Assembly required.

→ Art.-No. 0312 S / 0310 S / 0210 S

**ABMESSUNGEN · DIMENSIONS** No. 0312S 0310S 0210S

Länge mit Griff · Length with handle	1100	880	880	mm
Länge ohne Griff · Length without handle	990	785	785	mm
Breite · Width	545	545	465	mm
Gesamthöhe · Overall height	920	920	960	mm
Höhe bis obere Platte · Height top shelf	820	820	850	mm
Höhe bis untere Platte · Height bottom shelf	240	240	240	mm
Abstand Platten · Clearance shelves	230	230	250	mm
4 Lenkrollen · 4 swivel castors	∅ 125	125	125	mm
Tragkraft · Load-bearing capacity	150	150	150	kg
Gewicht · Weight	39	34	25	kg

**MATERIAL**

Gestell · Frame Tiefschwarz RAL 9005 · Black RAL 9005  
Platten · Shelves Hellgrau RAL 7035 · Light grey RAL 7035

# 02 BETRIEBSEINRICHTUNG · INDUSTRIAL EQUIPMENT

ZUBEHÖR · EXTRAS



## EBINGER LUFTROLLEN IN ERSTAUSRÜSTERQUALITÄT EBINGER AIR CASTORS IN PREMIUM QUALITY

### LUFTBEREIFTE ROLLE

AIR-FILLED CASTOR

→ Art.-No. 1175

### ABMESSUNGEN · DIMENSIONS

Rad · Wheel	∅ 180 mm
Radbreite · Width	45 mm
Bauhöhe · Height	220 mm
Tragfähigkeit/Rolle · Castor capacity	50 kg
Aufnahmebolzen · Locating pin	∅ 16,8 mm



### LUFTBEREIFTE ROLLE

AIR-FILLED CASTOR

→ Art.-No. 1176

### ABMESSUNGEN · DIMENSIONS

Rad · Wheel	∅ 180 mm
Radbreite · Width	45 mm
Bauhöhe · Height	220 mm
Tragfähigkeit/Rolle · Castor capacity	50 kg
Aufnahmebolzen · Locating pin	∅ 22,7 mm



### LUFTBEREIFTE ROLLE

AIR-FILLED CASTOR

→ Art.-No. 1177

### ABMESSUNGEN · DIMENSIONS

Rad · Wheel	∅ 180 mm
Radbreite · Width	45 mm
Bauhöhe · Height	220 mm
Tragfähigkeit/Rolle · Castor capacity	50 kg
Aufnahmebolzen · Locating pin	∅ 18 mm

Mit Distanzhülse passend für Rohre ∅ 25 x 1,5 mm.



## ZUBEHÖR · EXTRAS

**PU-LENKROLLE MIT KUNSTSTOFFGABEL**

→ Art.-No. 1178

**ABMESSUNGEN · DIMENSIONS**

Rad · Wheel	∅ 200 mm
Radbreite · Width	50 mm
Bauhöhe · Height	250 mm
Tragfähigkeit/Rolle · Castor capacity	75 kg
Aufnahmebolzen · Locating pin	∅ 16,8 mm

**PU-LENKROLLE MIT VERZINKTER GABEL AUS STAHLBLECH**

→ Art.-No. 1181

**ABMESSUNGEN · DIMENSIONS**

Rad · Wheel	∅ 125 mm
Radbreite · Width	25 mm
Bauhöhe · Height	160 mm
Tragfähigkeit/Rolle · Castor capacity	50 kg
Aufnahmebolzen · Locating pin	∅ 16,8 mm

**PU-LENKROLLE MIT VERZINKTER GABEL AUS STAHLBLECH UND SPERRE**

→ Art.-No. 1182

**ABMESSUNGEN · DIMENSIONS**

Rad · Wheel	∅ 125 mm
Radbreite · Width	25 mm
Bauhöhe · Height	160 mm
Tragfähigkeit/Rolle · Castor capacity	50 kg
Aufnahmebolzen · Locating pin	∅ 16,8 mm

**WANDABWEISER**

→ Art.-No. 9929

Passend zu vielen Ebinger Produkten.

1 Satz bestehend aus 4 Stück.

**ABMESSUNGEN · DIMENSIONS**

Durchmesser · Diameter	∅ 100 mm
------------------------	----------

# 03 REFERENZEN • REFERENCES

## SONDERANFERTIGUNGEN • CUSTOM-MADE PRODUCTS

Sonderanfertigungen, Spezialitäten, eigene Wünsche?  
Fragen Sie uns, wir können Ihnen sicher weiterhelfen.  
Custom design, special requests, individual requirements  
or your own ideas? Ask us - we'll find the perfect solution.



### GETRÄNKEWAGEN

Global Leadership Centre Siemens, Feldafing



### KAFFEESTATION

Festo AG, Esslingen



### WEINWAGEN

Vertretung der Stadt Hamburg in Berlin



### ABRÄUMWAGEN

Maritim Hotel, Stuttgart



### PATISSERIEWAGEN

Schuhbeck's Orlando, München



### DIGESTIFWAGEN

Schloss Filseck, Uhingen



# EBINGER

Kühlen · Transportieren · Servieren

## EBINGER – QUALITÄT MADE IN GERMANY



Ebinger bietet Ihnen das gesamte Servierwagenprogramm von klassisch-elegant über modern bis hin zum Trenddesign. Auf 3000 m<sup>2</sup> Fläche werden unsere Produkte nach Ihren Wünschen hergestellt. Wir decken die gesamte Breite der Blech- und Rohrbearbeitung ab. Mit unserer eigenen Pulverbeschichtungsanlage stellen wir die gleichmäßig hohe Qualität der Oberflächenbearbeitung sicher.

## EBINGER – QUALITY MADE IN GERMANY

Ebinger offers the complete range of service trolleys in styles varying from classic to elegant or contemporary, including the latest trend designs. Our products are manufactured according to your specifications on our 3000 m<sup>2</sup> premises. We cover the entire range of sheet metal forming and tube processing. Our in-house powder coating unit ensures continuous high quality surface coating.

## HIER FINDEN SIE WEITERE EBINGER QUALITÄTSPRODUKTE

OTHER EBINGER QUALITY PRODUCTS



UNSERE KATALOGE ZUM DOWNLOAD: [WWW.EBINGER.NET](http://WWW.EBINGER.NET)  
DOWNLOAD OUR CATALOGUE: [WWW.EBINGER.NET](http://WWW.EBINGER.NET)



**EBINGER**

Kühlen · Transportieren · Servieren

**IHR FACHHÄNDLER · YOUR RETAILER**

---

**WILHELM EBINGER METALLWAREN GMBH**

Bühlstrasse 2 · D-73630 Remshalden-Grunbach  
Phone + 49 (0) 71 51. 7 10 32 · Fax + 49 (0) 71 51. 7 35 78  
ebinger@ebinger.net · www.ebinger.net



---

Änderungen incl. Farbänderungen, behalten wir uns vor. Ausgabe 2015/2016  
We reserve the right to make technical modifications.